

Datenblatt

Altarfalz – DIN A4 hoch

ENDFORMAT

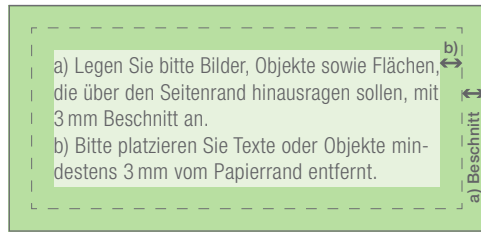
geschlossen	210 x 297 mm
offen	836 x 297 mm

BESCHNITT **3 mm**

GESAMTFORMAT

Endformat + Beschnittzugabe	842 x 303 mm
-----------------------------	--------------

RANDABSTAND



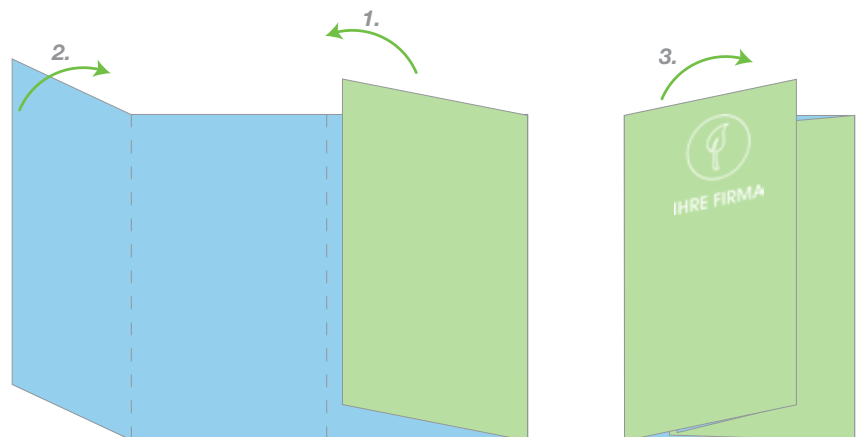
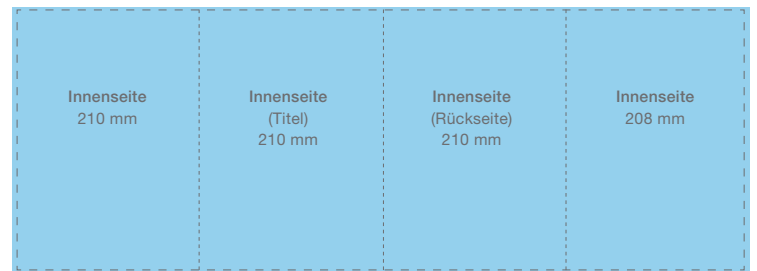
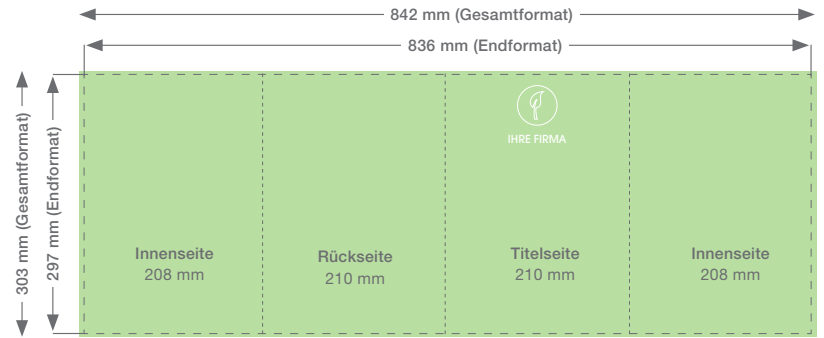
HINWEISE ZUR DATENAUFBEREITUNG

Wie ist das Farbprofil anzulegen? Welche Farbvorstellungen müssen getroffen werden? Was sind unsere Exportvorgaben? All diese Informationen erhalten Sie unter www.oeding-print.de

Bitte verwenden Sie für ungestrichene- und Naturpapiere PSO uncoated v3 (Fogra 52), für matt und glänzend gestrichene Papiere PSO coated v3 (Fogra 51).



oeding print GmbH | Erzberg 45 | 38126 Braunschweig
Telefon +49 531 48015-110 | info@oeding-print.de



Datenblatt

Altarfalz – DIN A5 hoch

ENDFORMAT

geschlossen	148 x 210 mm
offen	588 x 210 mm

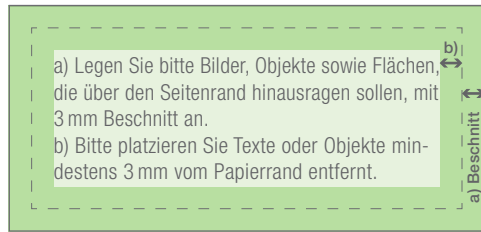
BESCHNITT

3 mm

GESAMTFORMAT

Endformat + Beschnittzugabe	596 x 216 mm
-----------------------------	--------------

RANDABSTAND



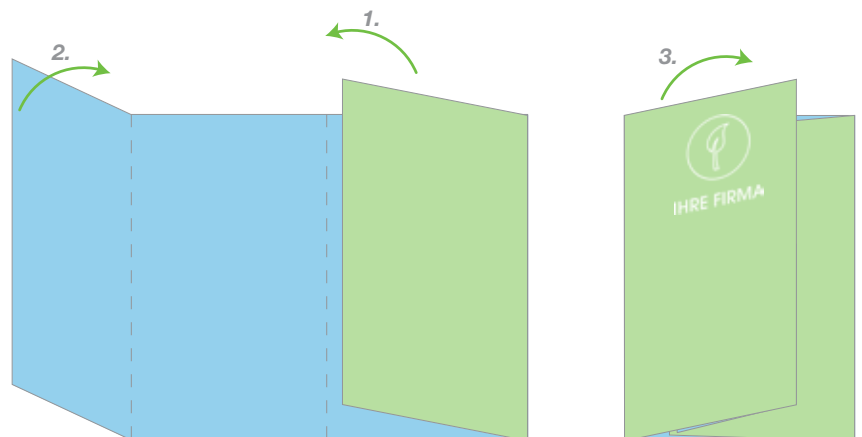
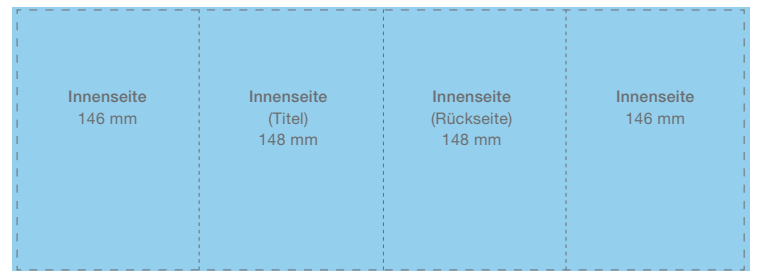
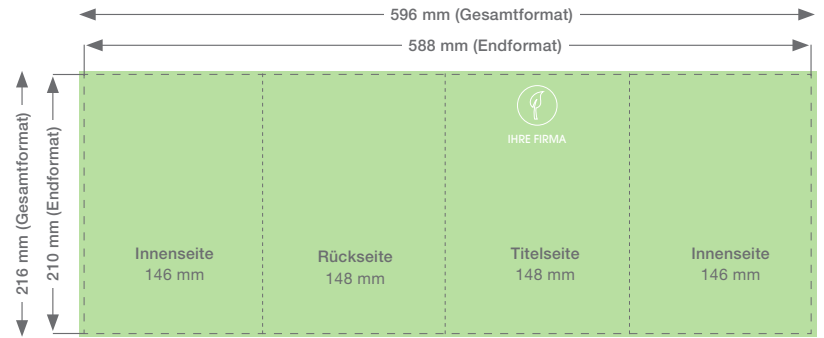
HINWEISE ZUR DATENAUFBEREITUNG

Wie ist das Farbprofil anzulegen? Welche Farbvoreinstellungen müssen getroffen werden? Was sind unsere Exportvorgaben? All diese Informationen erhalten Sie unter www.oeding-print.de

Bitte verwenden Sie für ungestrichene- und Naturpapiere PSO uncoated v3 (Fogra 52), für matt und glänzend gestrichene Papiere PSO coated v3 (Fogra 51).



oeding print GmbH | Erzberg 45 | 38126 Braunschweig
Telefon +49 531 48015-110 | info@oeding-print.de



Datenblatt

Altarfalz – DIN A5 8-Seiter

ENDFORMAT

geschlossen	210 x 148 mm
offen	836 x 148 mm

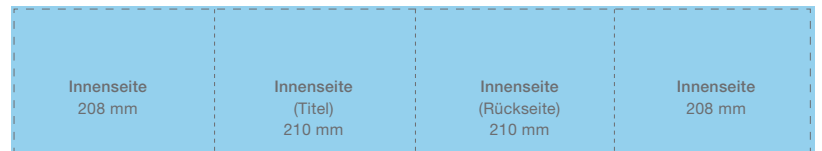
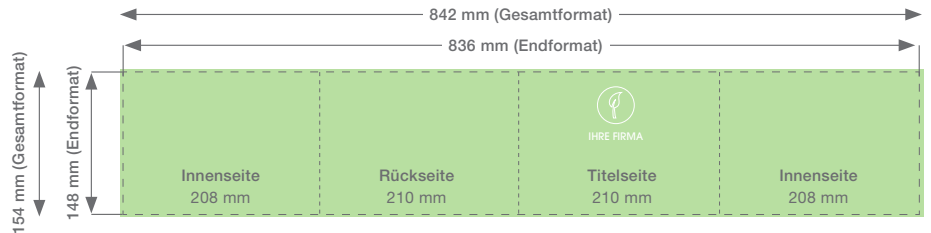
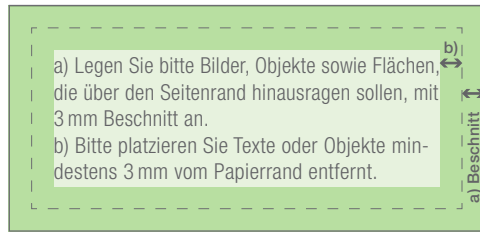
BESCHNITT

3 mm

GESAMTFORMAT

Endformat + Beschnittzugabe	842 x 154 mm
-----------------------------	--------------

RANDABSTAND



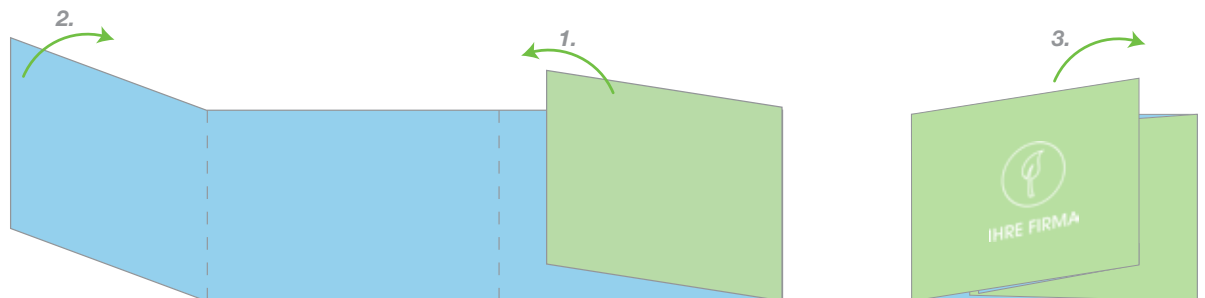
HINWEISE ZUR DATENAUFBEREITUNG

Wie ist das Farbprofil anzulegen? Welche Farbvoreinstellungen müssen getroffen werden? Was sind unsere Exportvorgaben? All diese Informationen erhalten Sie unter www.oeding-print.de

Bitte verwenden Sie für ungestrichene- und Naturpapiere PSO uncoated v3 (Fogra 52), für matt und glänzend gestrichene Papiere PSO coated v3 (Fogra 51).



oeding print GmbH | Erzberg 45 | 38126 Braunschweig
Telefon +49 531 48015-110 | info@oeding-print.de



Datenblatt

Altarfalz – DIN A6 hoch

ENDFORMAT

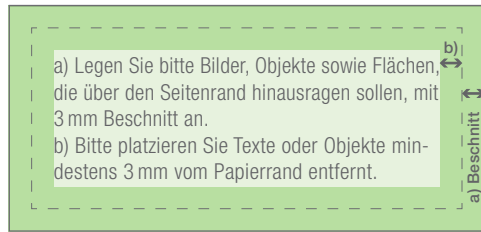
geschlossen	105 x 148 mm
offen	416 x 148 mm

BESCHNITT **3 mm**

GESAMTFORMAT

Endformat + Beschnittzugabe	422 x 154 mm
-----------------------------	--------------

RANDABSTAND



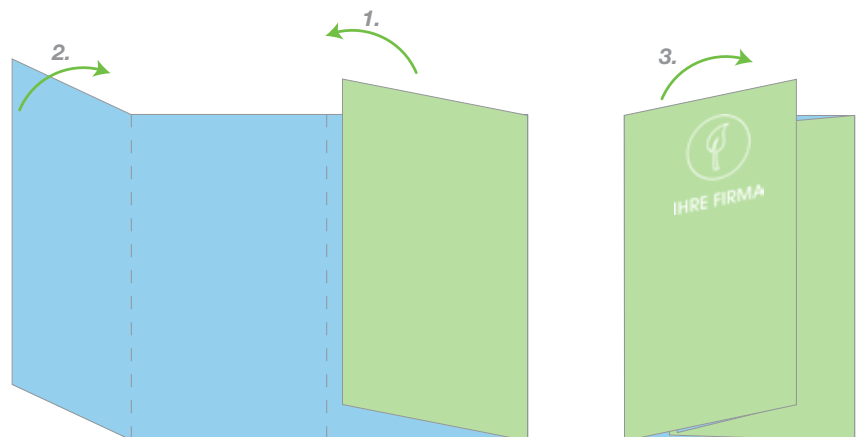
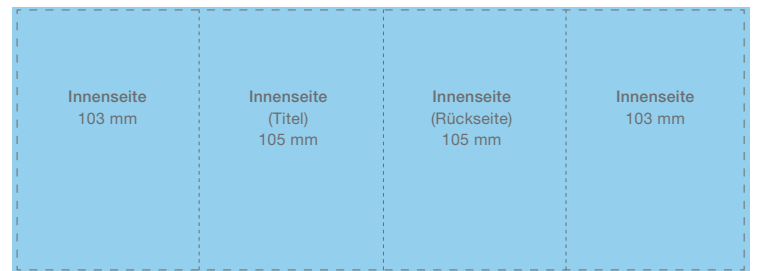
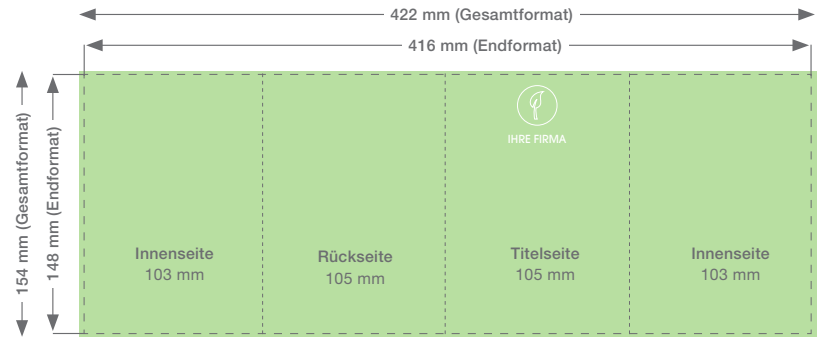
HINWEISE ZUR DATENAUFBEREITUNG

Wie ist das Farbprofil anzulegen? Welche Farbvorstellungen müssen getroffen werden? Was sind unsere Exportvorgaben? All diese Informationen erhalten Sie unter www.oeding-print.de

Bitte verwenden Sie für ungestrichene- und Naturpapiere PSO uncoated v3 (Fogra 52), für matt und glänzend gestrichene Papiere PSO coated v3 (Fogra 51).



oeding print GmbH | Erzberg 45 | 38126 Braunschweig
Telefon +49 531 48015-110 | info@oeding-print.de



Datenblatt

Altarfalz – DIN A6 8-Seiter

ENDFORMAT

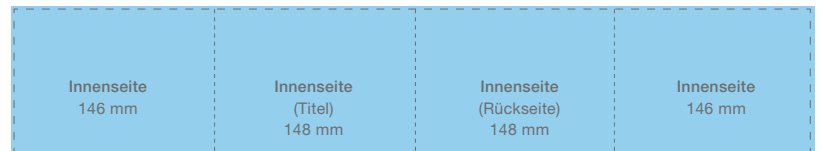
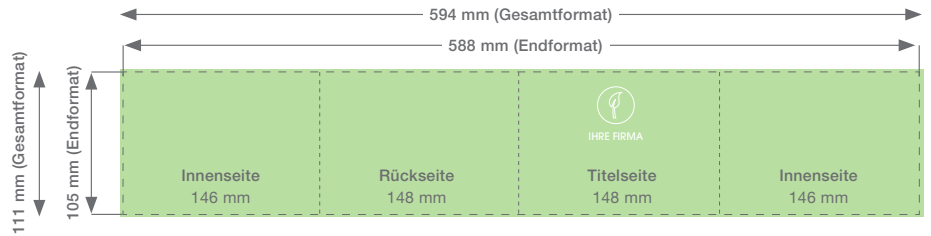
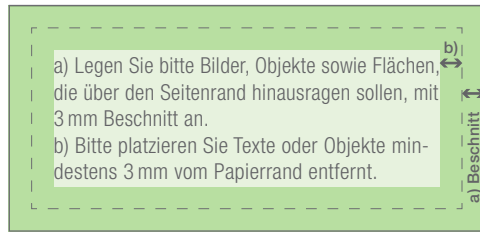
geschlossen	148 x 105 mm
offen	588 x 105 mm

BESCHNITT **3 mm**

GESAMTFORMAT

Endformat + Beschnittzugabe	594 x 111 mm
-----------------------------	--------------

RANDABSTAND



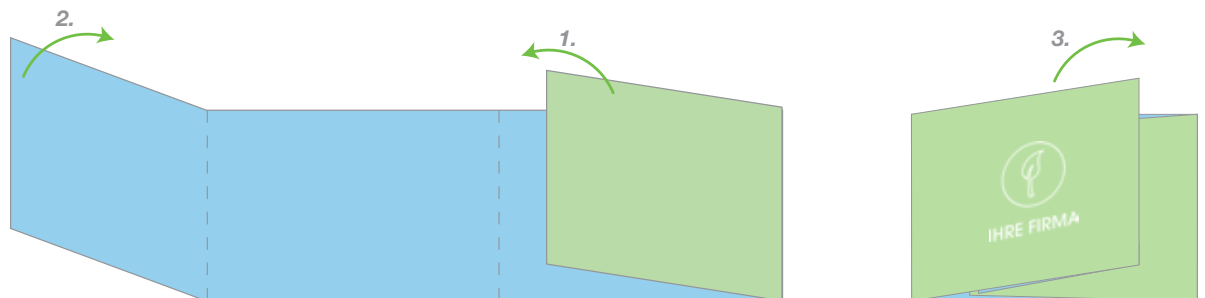
HINWEISE ZUR DATENAUFBEREITUNG

Wie ist das Farbprofil anzulegen? Welche Farbvoreinstellungen müssen getroffen werden? Was sind unsere Exportvorgaben? All diese Informationen erhalten Sie unter www.oeding-print.de

Bitte verwenden Sie für ungestrichene- und Naturpapiere PSO uncoated v3 (Fogra 52), für matt und glänzend gestrichene Papiere PSO coated v3 (Fogra 51).



oeding print GmbH | Erzberg 45 | 38126 Braunschweig
 Telefon +49 531 48015-110 | info@oeding-print.de



Datenblatt

Altarfalz – DIN lang hoch

ENDFORMAT

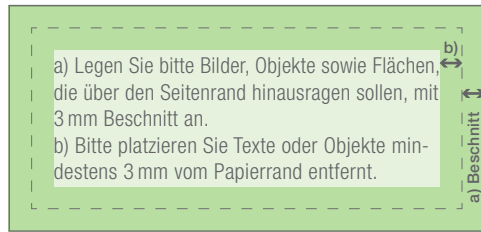
geschlossen	100 x 210 mm
offen	396 x 210 mm

BESCHNITT **3 mm**

GESAMTFORMAT

Endformat + Beschnittzugabe	402 x 216 mm
-----------------------------	---------------------

RANDABSTAND



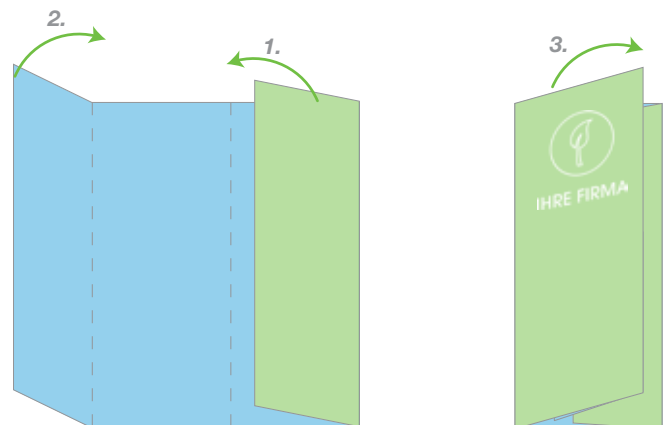
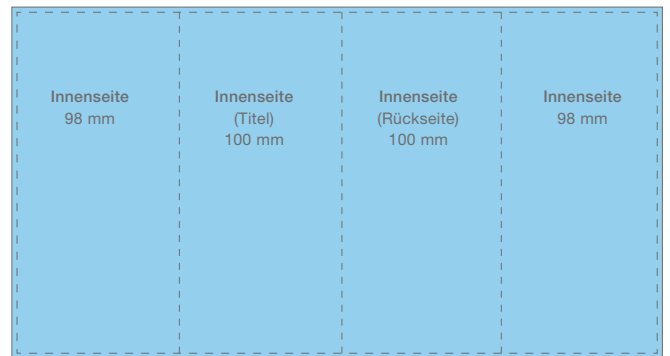
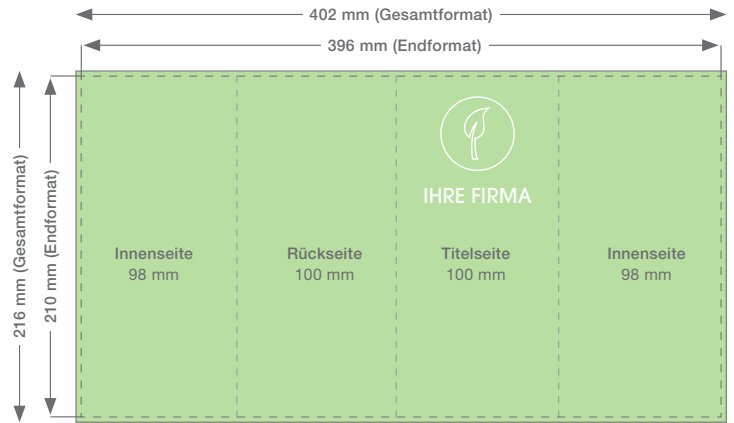
HINWEISE ZUR DATENAUFBEREITUNG

Wie ist das Farbprofil anzulegen? Welche Farbverein-
stellungen müssen getroffen werden? Was sind unsere
Exportvorgaben? All diese Informationen erhalten Sie
unter www.oeding-print.de

Bitte verwenden Sie für ungestrichene- und Naturpapiere
PSO uncoated v3 (Fogra 52), für matt und glänzend ge-
strichene Papiere PSO coated v3 (Fogra 51).



oeding print GmbH | Erzberg 45 | 38126 Braunschweig
Telefon +49 531 48015-110 | info@oeding-print.de



Datenblatt

Altarfalz – DIN lang quer

ENDFORMAT

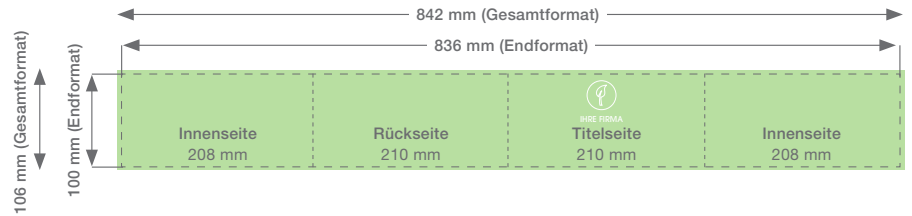
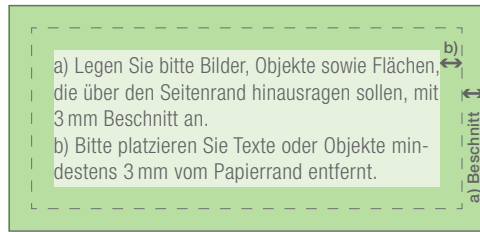
geschlossen	210 x 100 mm
offen	836 x 100 mm

BESCHNITT **3 mm**

GESAMTFORMAT

Endformat + Beschnittzugabe	842 x 106 mm
-----------------------------	--------------

RANDABSTAND



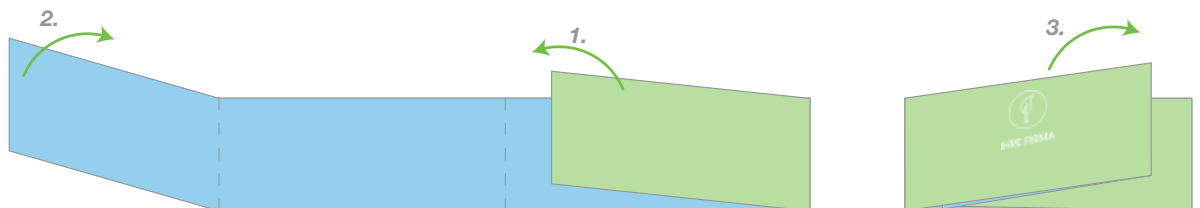
HINWEISE ZUR DATENAUFBEREITUNG

Wie ist das Farbprofil anzulegen? Welche Farbvoreinstellungen müssen getroffen werden? Was sind unsere Exportvorgaben? All diese Informationen erhalten Sie unter www.oeding-print.de

Bitte verwenden Sie für ungestrichene- und Naturpapiere PSO uncoated v3 (Fogra 52), für matt und glänzend gestrichene Papiere PSO coated v3 (Fogra 51).



oeding print GmbH | Erzberg 45 | 38126 Braunschweig
 Telefon +49 531 48015-110 | info@oeding-print.de



Datenblatt

Altarfalz – 210 x 210 mm

ENDFORMAT

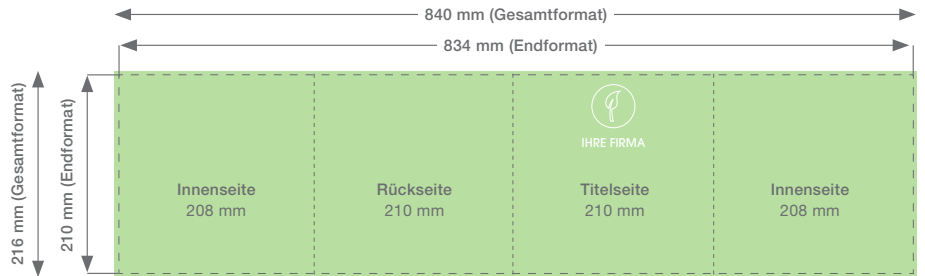
geschlossen	210 x 210 mm
offen	836 x 210 mm

BESCHNITT

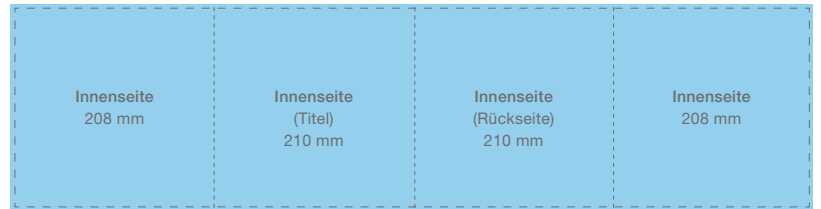
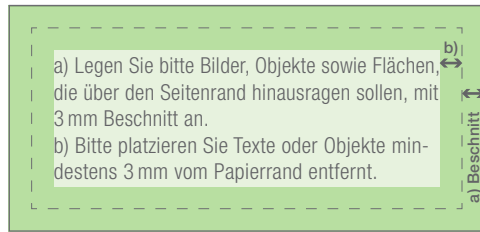
3 mm

GESAMTFORMAT

Endformat + Beschnittzugabe	842 x 216 mm
-----------------------------	--------------



RANDABSTAND



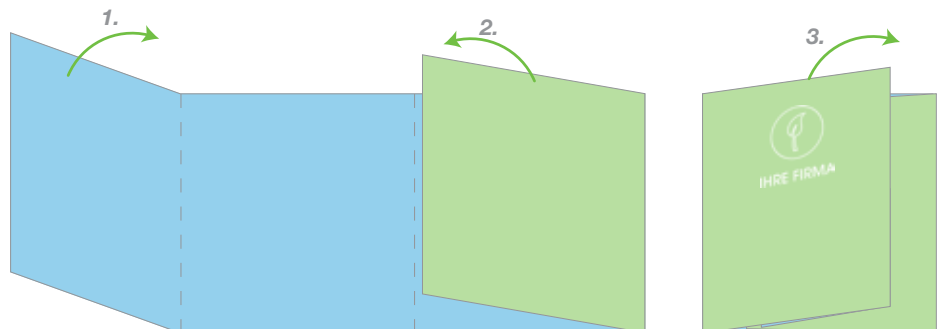
HINWEISE ZUR DATENAUFBEREITUNG

Wie ist das Farbprofil anzulegen? Welche Farbvoreinstellungen müssen getroffen werden? Was sind unsere Exportvorgaben? All diese Informationen erhalten Sie unter www.oeding-print.de

Bitte verwenden Sie für ungestrichene- und Naturpapiere PSO uncoated v3 (Fogra 52), für matt und glänzend gestrichene Papiere PSO coated v3 (Fogra 51).



oeding print GmbH | Erzberg 45 | 38126 Braunschweig
Telefon +49 531 48015-110 | info@oeding-print.de



Datenblatt

Altarfalz – 148x148 mm

ENDFORMAT


geschlossen	148 x 148 mm
offen	588 x 148 mm

BESCHNITT

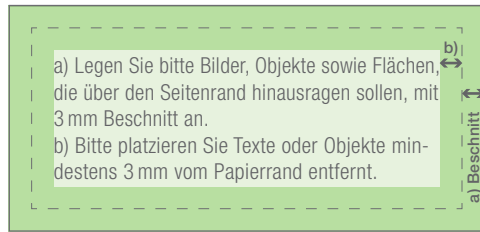
3 mm

GESAMTFORMAT

Endformat + Beschnittzugabe	594 x 154 mm
-----------------------------	--------------



RANDABSTAND



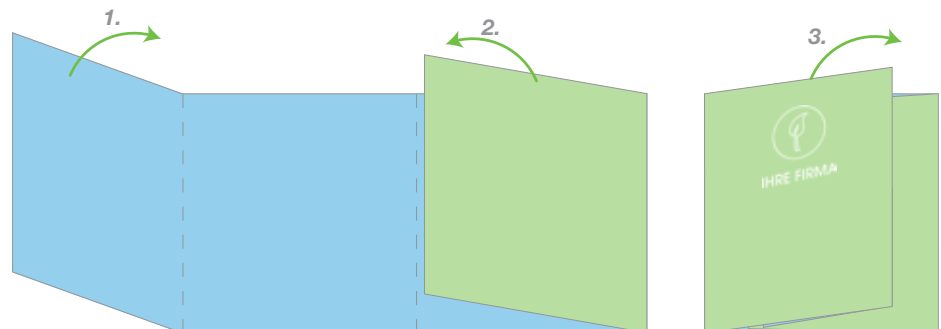
HINWEISE ZUR DATENAUFBEREITUNG

Wie ist das Farbprofil anzulegen? Welche Farbvoreinstellungen müssen getroffen werden? Was sind unsere Exportvorgaben? All diese Informationen erhalten Sie unter www.oeding-print.de

Bitte verwenden Sie für ungestrichene- und Naturpapiere PSO uncoated v3 (Fogra 52), für matt und glänzend gestrichene Papiere PSO coated v3 (Fogra 51).



oeding print GmbH | Erzberg 45 | 38126 Braunschweig
Telefon +49 531 48015-110 | info@oeding-print.de



Datenblatt

Altarfalz – 120 x 120 mm

ENDFORMAT


geschlossen	120 x 120 mm
offen	588 x 120 mm

BESCHNITT

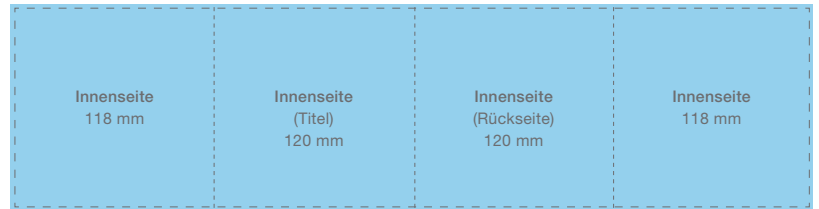
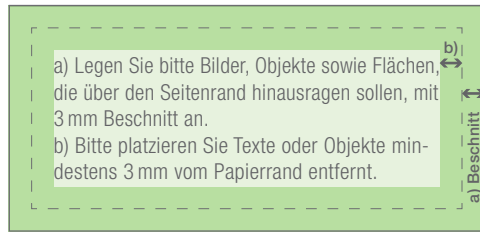
3 mm

GESAMTFORMAT

Endformat + Beschnittzugabe	594 x 126 mm
-----------------------------	--------------



RANDABSTAND



HINWEISE ZUR DATENAUFBEREITUNG

Wie ist das Farbprofil anzulegen? Welche Farbvoreinstellungen müssen getroffen werden? Was sind unsere Exportvorgaben? All diese Informationen erhalten Sie unter www.oeding-print.de

Bitte verwenden Sie für ungestrichene- und Naturpapiere PSO uncoated v3 (Fogra 52), für matt und glänzend gestrichene Papiere PSO coated v3 (Fogra 51).



oeding print GmbH | Erzberg 45 | 38126 Braunschweig
Telefon +49 531 48015-110 | info@oeding-print.de

