

# Datenblatt

## Kreuzbruch – DIN lang hoch

### ENDFORMAT

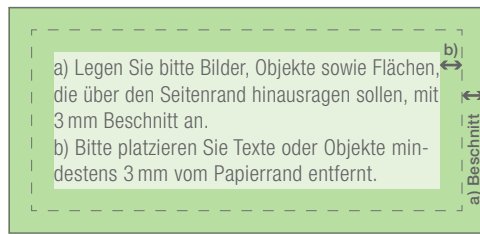
geschlossen	100 x 210 mm
offen	200 x 420 mm

BESCHNITT **3 mm**

### GESAMTFORMAT

Endformat + Beschnittzugabe	206 x 426 mm
-----------------------------	--------------

### RANDABSTAND



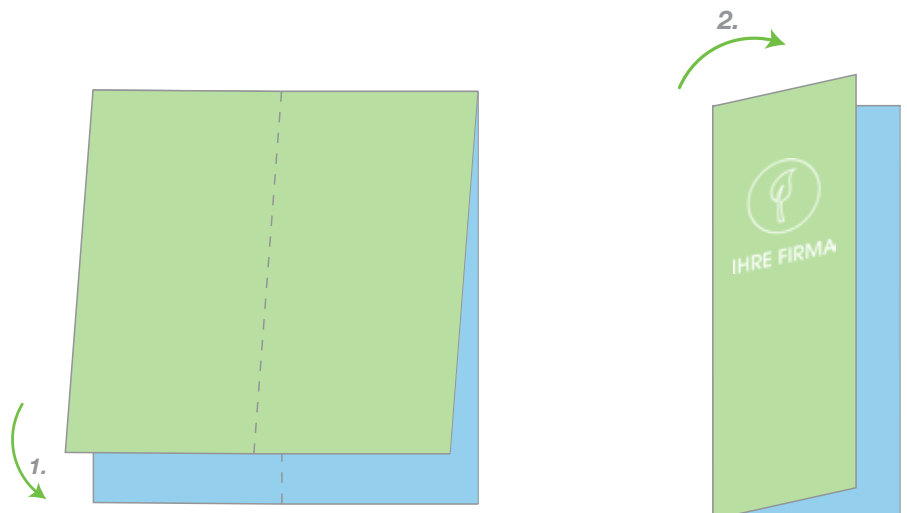
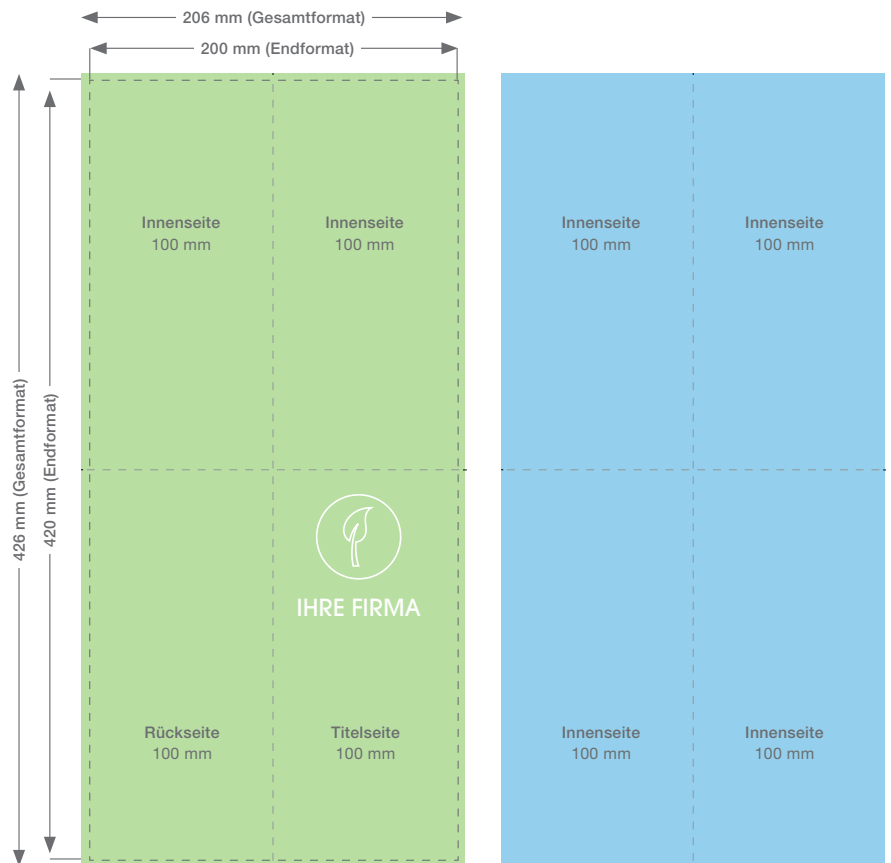
### HINWEISE ZUR DATENAUFBEREITUNG

Wie ist das Farbprofil anzulegen? Welche Farbverein-  
stellungen müssen getroffen werden? Was sind unsere  
Exportvorgaben? All diese Informationen erhalten Sie  
unter [www.oeding-print.de](http://www.oeding-print.de)

Bitte verwenden Sie für ungestrichene Offsetpapiere PSO  
uncoated v3 (Fogra 52), für matt und glänzend gestrichene  
Bilderdruckpapiere PSO coated v3 (Fogra 51).



oeding print GmbH | Erzberg 45 | 38126 Braunschweig  
Telefon +49 531 48015-110 | [info@oeding-print.de](mailto:info@oeding-print.de)



# Datenblatt

## Kreuzbruch – DIN lang quer

### ENDFORMAT

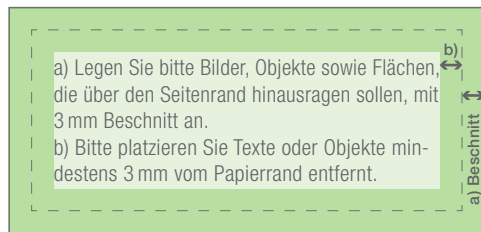
geschlossen	210 x 100 mm
offen	420 x 200 mm

BESCHNITT **3 mm**

### GESAMTFORMAT

Endformat + Beschnittzugabe	426 x 206 mm
-----------------------------	--------------

### RANDABSTAND



### HINWEISE ZUR DATENAUFBEREITUNG

Wie ist das Farbprofil anzulegen? Welche Farbvoreinstellungen müssen getroffen werden? Was sind unsere Exportvorgaben? All diese Informationen erhalten Sie unter [www.oeding-print.de](http://www.oeding-print.de)

Bitte verwenden Sie für ungestrichene Offsetpapiere PSO uncoated v3 (Fogra 52), für matt und glänzend gestrichene Bilderdruckpapiere PSO coated v3 (Fogra 51).



oeding print GmbH | Erzberg 45 | 38126 Braunschweig  
Telefon +49 531 48015-110 | [info@oeding-print.de](mailto:info@oeding-print.de)

