

# Datenblatt

## Flyer – DIN A4

### ENDFORMAT

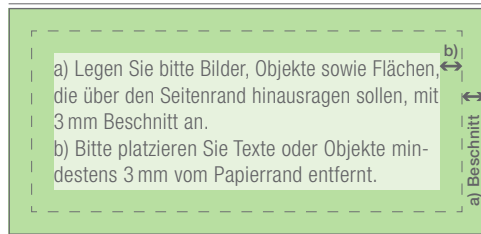
<i>geschlossen</i>	<b>210 x 297 mm</b>
<i>offen</i>	<b>210 x 297 mm</b>

BESCHNITT **3 mm**

### GESAMTFORMAT

<i>Endformat + Beschnittzugabe</i>	<b>216 x 303 mm</b>
------------------------------------	---------------------

### RANDABSTAND




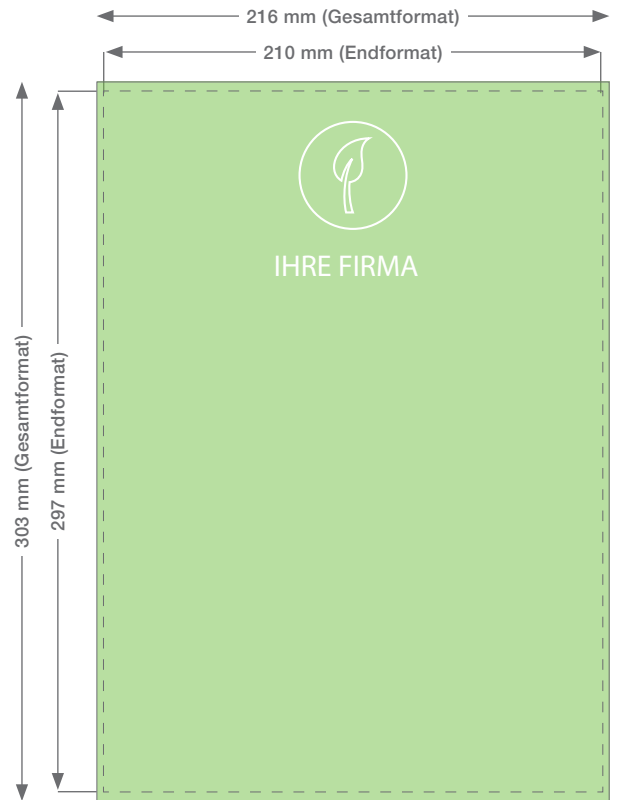
### HINWEISE ZUR DATENAUFBEREITUNG

Wie ist das Farbprofil anzulegen? Welche Farbvorstellungen müssen getroffen werden? Was sind unsere Exportvorgaben? All diese Informationen erhalten Sie unter [www.oeding-print.de](http://www.oeding-print.de)

Bitte verwenden Sie für ungestrichene- und Naturpapiere PSO uncoated v3 (Fogra 52), für matt und glänzend gestrichene Papiere PSO coated v3 (Fogra 51).



**oeding print GmbH** | Erzberg 45 | 38126 Braunschweig  
Telefon +49 531 48015-110 | [info@oeding-print.de](mailto:info@oeding-print.de)



# Datenblatt

## Flyer – DIN A4

### ENDFORMAT

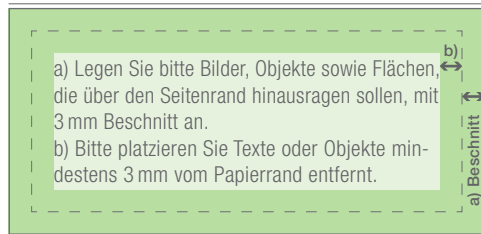
<i>geschlossen</i>	<b>297 x 210 mm</b>
<i>offen</i>	<b>297 x 210 mm</b>

BESCHNITT **3 mm**

### GESAMTFORMAT

<i>Endformat + Beschnittzugabe</i>	<b>303 x 216 mm</b>
------------------------------------	---------------------


### RANDABSTAND



### HINWEISE ZUR DATENAUFBEREITUNG

Wie ist das Farbprofil anzulegen? Welche Farbvorstellungen müssen getroffen werden? Was sind unsere Exportvorgaben? All diese Informationen erhalten Sie unter [www.oeding-print.de](http://www.oeding-print.de)

Bitte verwenden Sie für ungestrichene- und Naturpapiere PSO uncoated v3 (Fogra 52), für matt und glänzend gestrichene Papiere PSO coated v3 (Fogra 51).



**oeding print GmbH** | Erzberg 45 | 38126 Braunschweig  
Telefon +49 531 48015-110 | [info@oeding-print.de](mailto:info@oeding-print.de)

# Datenblatt

## Flyer – DIN A5

### ENDFORMAT

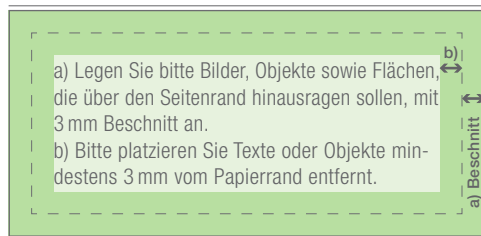
<i>geschlossen</i>	<b>148 x 210 mm</b>
<i>offen</i>	<b>148 x 210 mm</b>

BESCHNITT **3 mm**

### GESAMTFORMAT

<i>Endformat + Beschnittzugabe</i>	<b>154 x 216 mm</b>
------------------------------------	---------------------

### RANDABSTAND




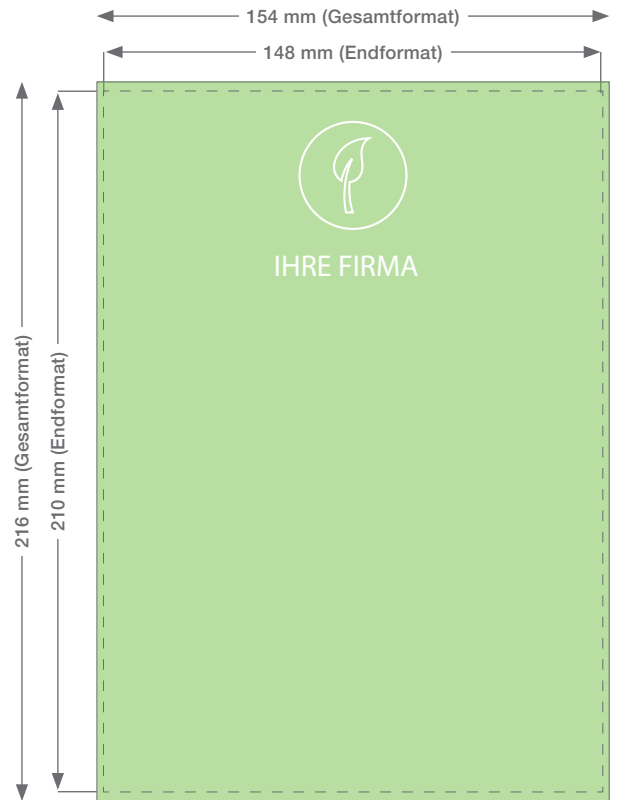
### HINWEISE ZUR DATENAUFBEREITUNG

Wie ist das Farbprofil anzulegen? Welche Farbvorstellungen müssen getroffen werden? Was sind unsere Exportvorgaben? All diese Informationen erhalten Sie unter [www.oeding-print.de](http://www.oeding-print.de)

Bitte verwenden Sie für ungestrichene- und Naturpapiere PSO uncoated v3 (Fogra 52), für matt und glänzend gestrichene Papiere PSO coated v3 (Fogra 51).



**oeding print GmbH** | Erzberg 45 | 38126 Braunschweig  
Telefon +49 531 48015-110 | [info@oeding-print.de](mailto:info@oeding-print.de)



# Datenblatt

## Flyer – DIN A5

### ENDFORMAT


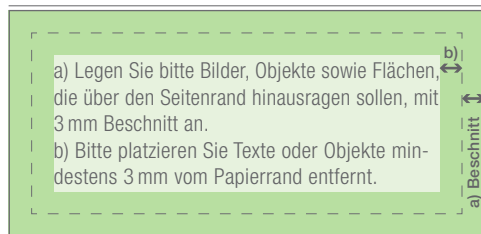
<i>geschlossen</i>	<b>210 x 148 mm</b>
<i>offen</i>	<b>210 x 148 mm</b>

BESCHNITT **3 mm**

### GESAMTFORMAT

<i>Endformat + Beschnittzugabe</i>	<b>216 x 154 mm</b>
------------------------------------	---------------------

### RANDABSTAND



### HINWEISE ZUR DATENAUFBEREITUNG

Wie ist das Farbprofil anzulegen? Welche Farbvorstellungen müssen getroffen werden? Was sind unsere Exportvorgaben? All diese Informationen erhalten Sie unter [www.oeding-print.de](http://www.oeding-print.de)

Bitte verwenden Sie für ungestrichene- und Naturpapiere PSO uncoated v3 (Fogra 52), für matt und glänzend gestrichene Papiere PSO coated v3 (Fogra 51).



**oeding print GmbH** | Erzberg 45 | 38126 Braunschweig  
Telefon +49 531 48015-110 | [info@oeding-print.de](mailto:info@oeding-print.de)

# Datenblatt

## Flyer – DIN A6

### ENDFORMAT

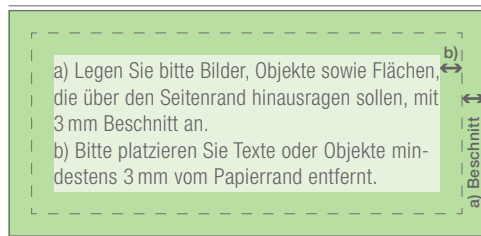
<i>geschlossen</i>	<b>105 x 148 mm</b>
<i>offen</i>	<b>105 x 148 mm</b>

BESCHNITT **3 mm**

### GESAMTFORMAT

<i>Endformat + Beschnittzugabe</i>	<b>111 x 154 mm</b>
------------------------------------	---------------------

### RANDABSTAND




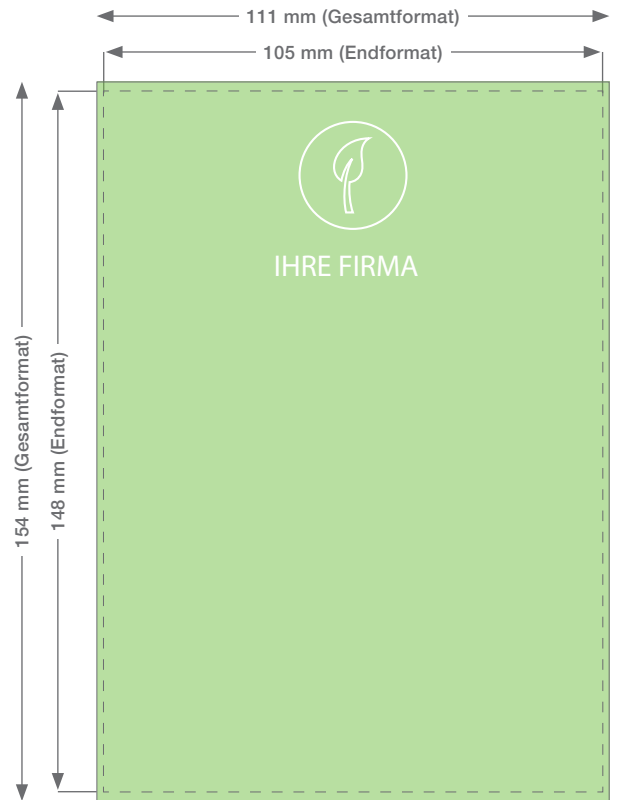
### HINWEISE ZUR DATENAUFBEREITUNG

Wie ist das Farbprofil anzulegen? Welche Farbvorstellungen müssen getroffen werden? Was sind unsere Exportvorgaben? All diese Informationen erhalten Sie unter [www.oeding-print.de](http://www.oeding-print.de)

Bitte verwenden Sie für ungestrichene- und Naturpapiere PSO uncoated v3 (Fogra 52), für matt und glänzend gestrichene Papiere PSO coated v3 (Fogra 51).



**oeding print GmbH** | Erzberg 45 | 38126 Braunschweig  
Telefon +49 531 48015-110 | [info@oeding-print.de](mailto:info@oeding-print.de)



# Datenblatt

## Flyer – DIN A6

### ENDFORMAT


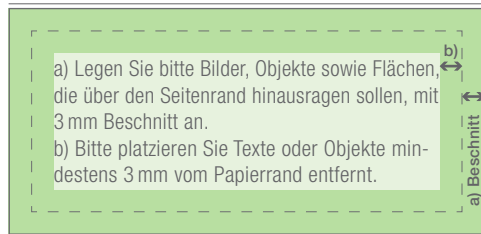
<i>geschlossen</i>	<b>148 x 105 mm</b>
<i>offen</i>	<b>148 x 105 mm</b>

BESCHNITT **3 mm**

### GESAMTFORMAT

<i>Endformat + Beschnittzugabe</i>	<b>154 x 111 mm</b>
------------------------------------	---------------------

### RANDABSTAND



### HINWEISE ZUR DATENAUFBEREITUNG

Wie ist das Farbprofil anzulegen? Welche Farbvorstellungen müssen getroffen werden? Was sind unsere Exportvorgaben? All diese Informationen erhalten Sie unter [www.oeding-print.de](http://www.oeding-print.de)

Bitte verwenden Sie für ungestrichene- und Naturpapiere PSO uncoated v3 (Fogra 52), für matt und glänzend gestrichene Papiere PSO coated v3 (Fogra 51).



**oeding print GmbH** | Erzberg 45 | 38126 Braunschweig  
Telefon +49 531 48015-110 | [info@oeding-print.de](mailto:info@oeding-print.de)

# Datenblatt

## Flyer – DIN A3

### ENDFORMAT

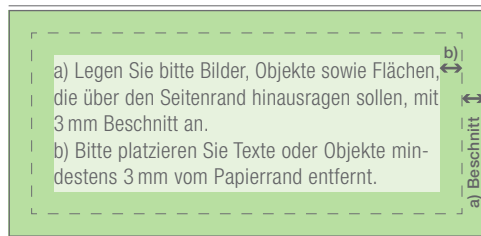
<i>geschlossen</i>	<b>297 x 420 mm</b>
<i>offen</i>	<b>297 x 420 mm</b>

BESCHNITT **3 mm**

### GESAMTFORMAT

<i>Endformat + Beschnittzugabe</i>	<b>303 x 426 mm</b>
------------------------------------	---------------------

### RANDABSTAND




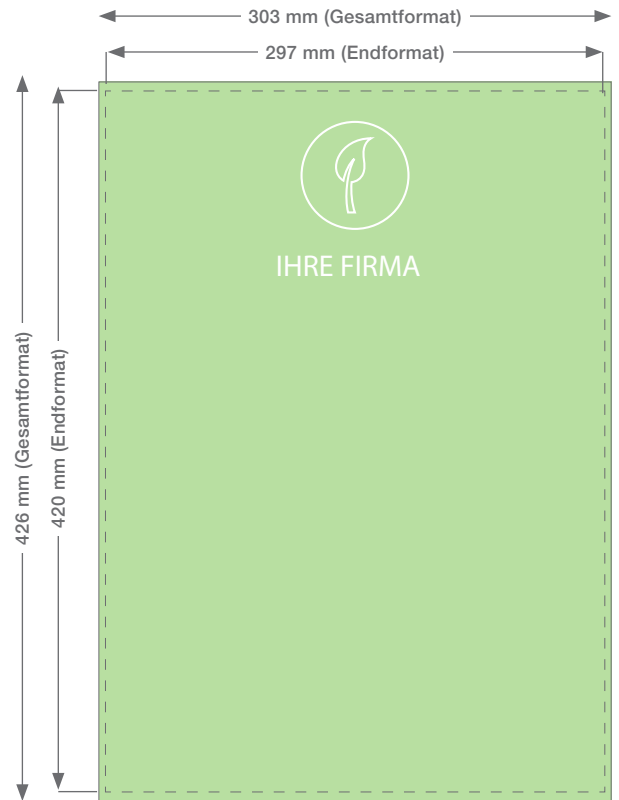
### HINWEISE ZUR DATENAUFBEREITUNG

Wie ist das Farbprofil anzulegen? Welche Farbvoreinstellungen müssen getroffen werden? Was sind unsere Exportvorgaben? All diese Informationen erhalten Sie unter [www.oeding-print.de](http://www.oeding-print.de)

Bitte verwenden Sie für ungestrichene- und Naturpapiere PSO uncoated v3 (Fogra 52), für matt und glänzend gestrichene Papiere PSO coated v3 (Fogra 51).



**oeding print GmbH** | Erzberg 45 | 38126 Braunschweig  
Telefon +49 531 48015-110 | [info@oeding-print.de](mailto:info@oeding-print.de)



# Datenblatt

## Flyer – DIN A3

### ENDFORMAT

<i>geschlossen</i>	<b>420 x 297 mm</b>
<i>offen</i>	<b>420 x 297 mm</b>


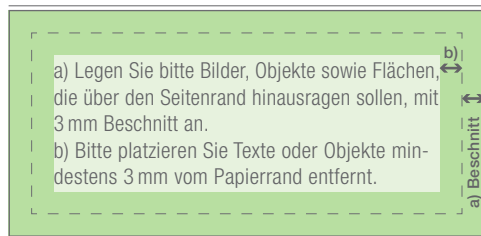
### BESCHNITT

**3 mm**

### GESAMTFORMAT

<i>Endformat + Beschnittzugabe</i>	<b>426 x 303 mm</b>
------------------------------------	---------------------

### RANDABSTAND



### HINWEISE ZUR DATENAUFBEREITUNG

Wie ist das Farbprofil anzulegen? Welche Farbvoreinstellungen müssen getroffen werden? Was sind unsere Exportvorgaben? All diese Informationen erhalten Sie unter [www.oeding-print.de](http://www.oeding-print.de)

Bitte verwenden Sie für ungestrichene- und Naturpapiere PSO uncoated v3 (Fogra 52), für matt und glänzend gestrichene Papiere PSO coated v3 (Fogra 51).



**oeding print GmbH** | Erzberg 45 | 38126 Braunschweig  
Telefon +49 531 48015-110 | [info@oeding-print.de](mailto:info@oeding-print.de)



# Datenblatt

## Flyer – DIN lang

### ENDFORMAT

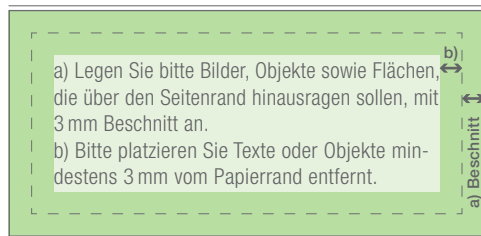
<i>geschlossen</i>	<b>100 x 210 mm</b>
<i>offen</i>	<b>100 x 210 mm</b>

BESCHNITT **3 mm**

### GESAMTFORMAT

<i>Endformat + Beschnittzugabe</i>	<b>106 x 216 mm</b>
------------------------------------	---------------------

### RANDABSTAND



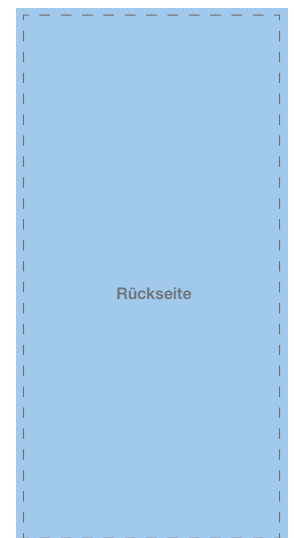
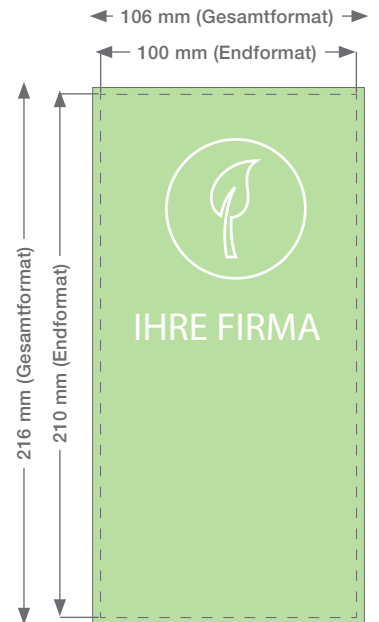
### HINWEISE ZUR DATENAUFBEREITUNG

Wie ist das Farbprofil anzulegen? Welche Farbvoreinstellungen müssen getroffen werden? Was sind unsere Exportvorgaben? All diese Informationen erhalten Sie unter [www.oeding-print.de](http://www.oeding-print.de)

Bitte verwenden Sie für ungestrichene- und Naturpapiere PSO uncoated v3 (Fogra 52), für matt und glänzend gestrichene Papiere PSO coated v3 (Fogra 51).



**oeding print GmbH** | Erzberg 45 | 38126 Braunschweig  
Telefon +49 531 48015-110 | [info@oeding-print.de](mailto:info@oeding-print.de)



# Datenblatt

## Flyer – DIN lang

### ENDFORMAT

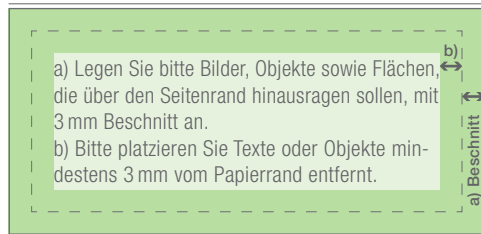
<i>geschlossen</i>	<b>210 x 100 mm</b>
<i>offen</i>	<b>210 x 100 mm</b>

BESCHNITT **3 mm**

### GESAMTFORMAT

<i>Endformat + Beschnittzugabe</i>	<b>216 x 106 mm</b>
------------------------------------	---------------------

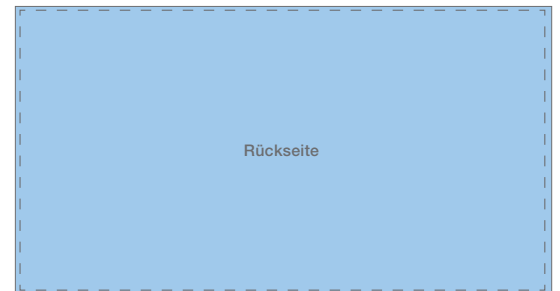
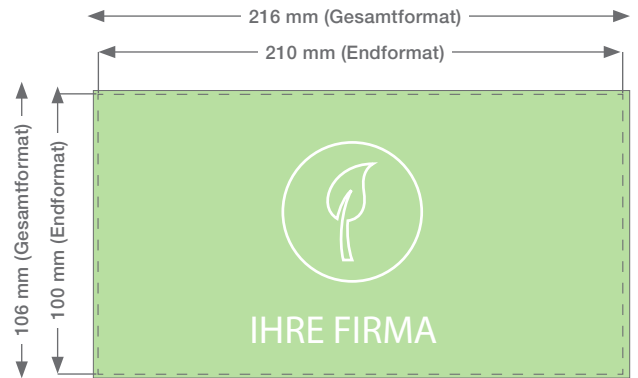
### RANDABSTAND



### HINWEISE ZUR DATENAUFBEREITUNG

Wie ist das Farbprofil anzulegen? Welche Farbvorstellungen müssen getroffen werden? Was sind unsere Exportvorgaben? All diese Informationen erhalten Sie unter [www.oeding-print.de](http://www.oeding-print.de)

Bitte verwenden Sie für ungestrichene- und Naturpapiere PSO uncoated v3 (Fogra 52), für matt und glänzend gestrichene Papiere PSO coated v3 (Fogra 51).



**oeding print GmbH** | Erzberg 45 | 38126 Braunschweig  
Telefon +49 531 48015-110 | [info@oeding-print.de](mailto:info@oeding-print.de)

# Datenblatt

## Flyer – DIN lang

### ENDFORMAT

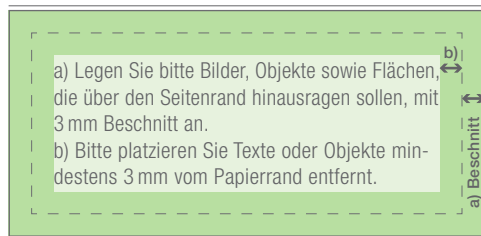
<i>geschlossen</i>	<b>105 x 210 mm</b>
<i>offen</i>	<b>105 x 210 mm</b>

BESCHNITT **3 mm**

### GESAMTFORMAT

<i>Endformat + Beschnittzugabe</i>	<b>111 x 216 mm</b>
------------------------------------	---------------------

### RANDABSTAND



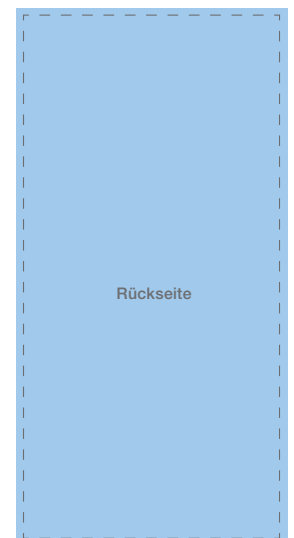
### HINWEISE ZUR DATENAUFBEREITUNG

Wie ist das Farbprofil anzulegen? Welche Farbvoreinstellungen müssen getroffen werden? Was sind unsere Exportvorgaben? All diese Informationen erhalten Sie unter [www.oeding-print.de](http://www.oeding-print.de)

Bitte verwenden Sie für ungestrichene- und Naturpapiere PSO uncoated v3 (Fogra 52), für matt und glänzend gestrichene Papiere PSO coated v3 (Fogra 51).



**oeding print GmbH** | Erzberg 45 | 38126 Braunschweig  
Telefon +49 531 48015-110 | [info@oeding-print.de](mailto:info@oeding-print.de)



# Datenblatt

## Flyer – DIN lang

### ENDFORMAT

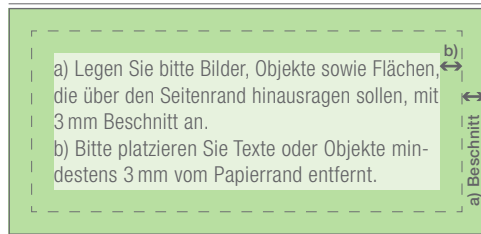
<i>geschlossen</i>	<b>210 x 105 mm</b>
<i>offen</i>	<b>210 x 105 mm</b>

BESCHNITT **3 mm**

### GESAMTFORMAT

<i>Endformat + Beschnittzugabe</i>	<b>216 x 111 mm</b>
------------------------------------	---------------------

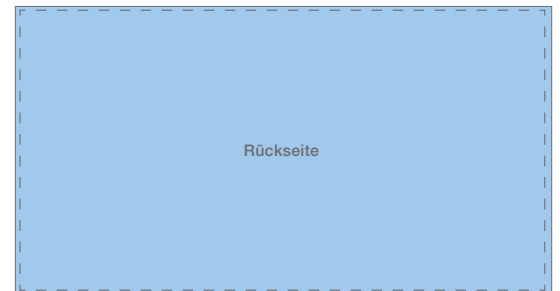
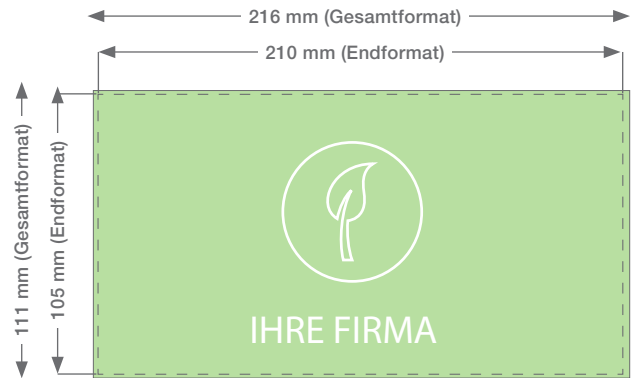
### RANDABSTAND



### HINWEISE ZUR DATENAUFBEREITUNG

Wie ist das Farbprofil anzulegen? Welche Farbvoreinstellungen müssen getroffen werden? Was sind unsere Exportvorgaben? All diese Informationen erhalten Sie unter [www.oeding-print.de](http://www.oeding-print.de)

Bitte verwenden Sie für ungestrichene- und Naturpapiere PSO uncoated v3 (Fogra 52), für matt und glänzend gestrichene Papiere PSO coated v3 (Fogra 51).



**oeding print GmbH** | Erzberg 45 | 38126 Braunschweig  
Telefon +49 531 48015-110 | [info@oeding-print.de](mailto:info@oeding-print.de)

# Datenblatt

## Flyer – quadratisch 210x210

### ENDFORMAT

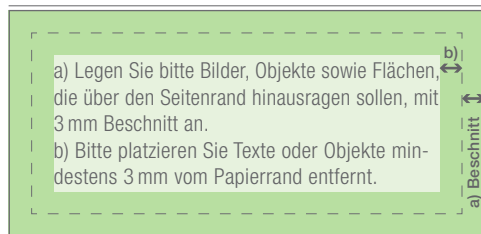
<i>geschlossen</i>	<b>210 x 210 mm</b>
<i>offen</i>	<b>210 x 210 mm</b>

BESCHNITT **3 mm**

### GESAMTFORMAT

<i>Endformat + Beschnittzugabe</i>	<b>216 x 216 mm</b>
------------------------------------	---------------------

### RANDABSTAND




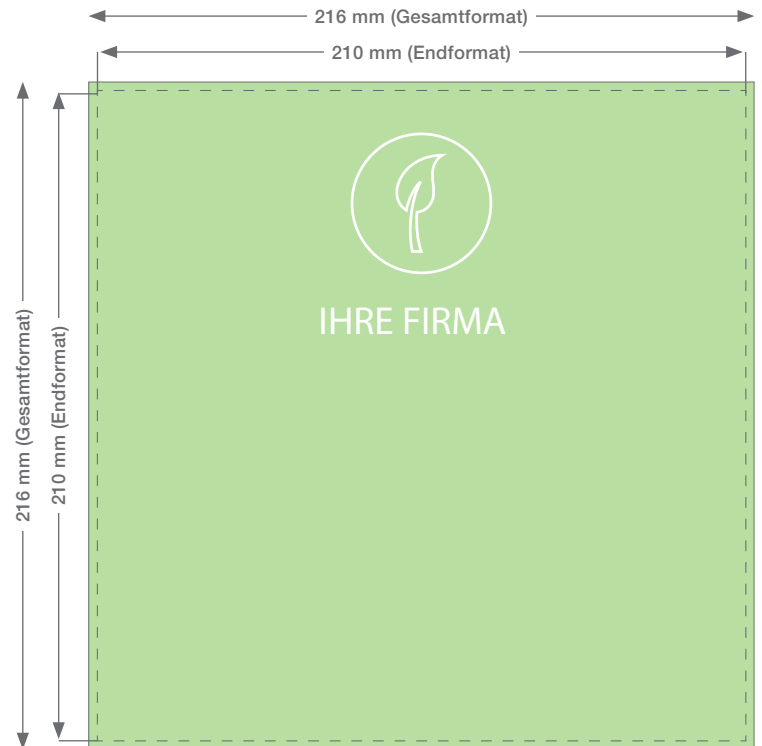
### HINWEISE ZUR DATENAUFBEREITUNG

Wie ist das Farbprofil anzulegen? Welche Farbvoreinstellungen müssen getroffen werden? Was sind unsere Exportvorgaben? All diese Informationen erhalten Sie unter [www.oeding-print.de](http://www.oeding-print.de)

Bitte verwenden Sie für ungestrichene- und Naturpapiere PSO uncoated v3 (Fogra 52), für matt und glänzend gestrichene Papiere PSO coated v3 (Fogra 51).



**oeding print GmbH** | Erzberg 45 | 38126 Braunschweig  
Telefon +49 531 48015-110 | [info@oeding-print.de](mailto:info@oeding-print.de)



# Datenblatt

## Flyer – quadratisch 148x148

### ENDFORMAT

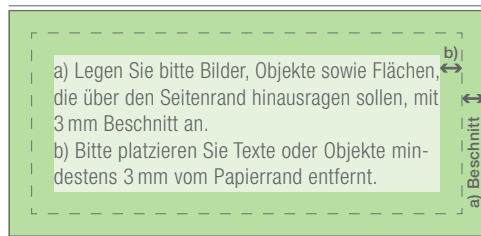
<i>geschlossen</i>	<b>148 x 148 mm</b>
<i>offen</i>	<b>148 x 148 mm</b>

BESCHNITT **3 mm**

### GESAMTFORMAT

<i>Endformat + Beschnittzugabe</i>	<b>154 x 154 mm</b>
------------------------------------	---------------------

### RANDABSTAND




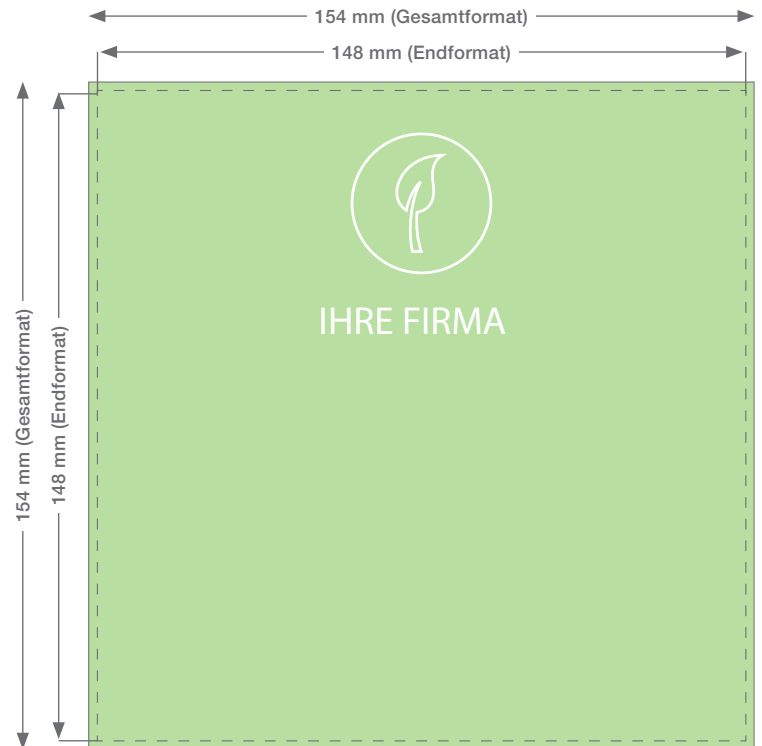
### HINWEISE ZUR DATENAUFBEREITUNG

Wie ist das Farbprofil anzulegen? Welche Farbvoreinstellungen müssen getroffen werden? Was sind unsere Exportvorgaben? All diese Informationen erhalten Sie unter [www.oeding-print.de](http://www.oeding-print.de)

Bitte verwenden Sie für ungestrichene- und Naturpapiere PSO uncoated v3 (Fogra 52), für matt und glänzend gestrichene Papiere PSO coated v3 (Fogra 51).



**oeding print GmbH** | Erzberg 45 | 38126 Braunschweig  
Telefon +49 531 48015-110 | [info@oeding-print.de](mailto:info@oeding-print.de)



# Datenblatt

## Flyer – quadratisch 120x120

### ENDFORMAT

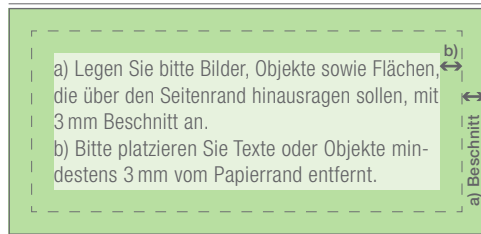
<i>geschlossen</i>	<b>120 x 120 mm</b>
<i>offen</i>	<b>120 x 120 mm</b>

BESCHNITT **3 mm**

### GESAMTFORMAT

<i>Endformat + Beschnittzugabe</i>	<b>126 x 126 mm</b>
------------------------------------	---------------------

### RANDABSTAND



### HINWEISE ZUR DATENAUFBEREITUNG

Wie ist das Farbprofil anzulegen? Welche Farbvoreinstellungen müssen getroffen werden? Was sind unsere Exportvorgaben? All diese Informationen erhalten Sie unter [www.oeding-print.de](http://www.oeding-print.de)

Bitte verwenden Sie für ungestrichene- und Naturpapiere PSO uncoated v3 (Fogra 52), für matt und glänzend gestrichene Papiere PSO coated v3 (Fogra 51).



**oeding print GmbH** | Erzberg 45 | 38126 Braunschweig  
Telefon +49 531 48015-110 | [info@oeding-print.de](mailto:info@oeding-print.de)

