

Datenblatt

Flyer – DIN A3

ENDFORMAT

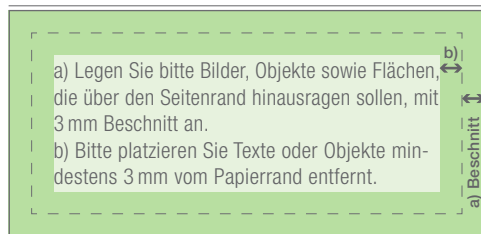
<i>geschlossen</i>	297 x 420 mm
<i>offen</i>	297 x 420 mm

BESCHNITT **3 mm**

GESAMTFORMAT

<i>Endformat + Beschnittzugabe</i>	303 x 426 mm
------------------------------------	---------------------

RANDABSTAND




HINWEISE ZUR DATENAUFBEREITUNG

Wie ist das Farbprofil anzulegen? Welche Farbvoreinstellungen müssen getroffen werden? Was sind unsere Exportvorgaben? All diese Informationen erhalten Sie unter www.oeding-print.de

Bitte verwenden Sie für ungestrichene- und Naturpapiere PSO uncoated v3 (Fogra 52), für matt und glänzend gestrichene Papiere PSO coated v3 (Fogra 51).



oeding print GmbH | Erzberg 45 | 38126 Braunschweig
Telefon +49 531 48015-110 | info@oeding-print.de



Datenblatt

Flyer – DIN A3

ENDFORMAT

<i>geschlossen</i>	420 x 297 mm
<i>offen</i>	420 x 297 mm

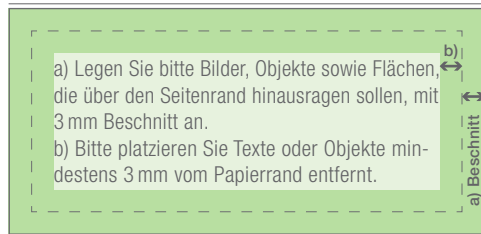
BESCHNITT

3 mm

GESAMTFORMAT

<i>Endformat + Beschnittzugabe</i>	426 x 303 mm
------------------------------------	---------------------

RANDABSTAND



HINWEISE ZUR DATENAUFBEREITUNG

Wie ist das Farbprofil anzulegen? Welche Farbvoreinstellungen müssen getroffen werden? Was sind unsere Exportvorgaben? All diese Informationen erhalten Sie unter www.oeding-print.de

Bitte verwenden Sie für ungestrichene- und Naturpapiere PSO uncoated v3 (Fogra 52), für matt und glänzend gestrichene Papiere PSO coated v3 (Fogra 51).



oeding print GmbH | Erzberg 45 | 38126 Braunschweig
Telefon +49 531 48015-110 | info@oeding-print.de

Datenblatt

Flyer – DIN A4

ENDFORMAT

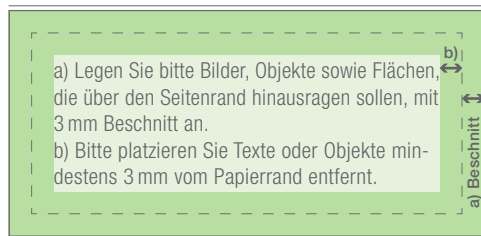
<i>geschlossen</i>	210 x 297 mm
<i>offen</i>	210 x 297 mm

BESCHNITT **3 mm**

GESAMTFORMAT

<i>Endformat + Beschnittzugabe</i>	216 x 303 mm
------------------------------------	---------------------

RANDABSTAND




HINWEISE ZUR DATENAUFBEREITUNG

Wie ist das Farbprofil anzulegen? Welche Farbvoreinstellungen müssen getroffen werden? Was sind unsere Exportvorgaben? All diese Informationen erhalten Sie unter www.oeding-print.de

Bitte verwenden Sie für ungestrichene- und Naturpapiere PSO uncoated v3 (Fogra 52), für matt und glänzend gestrichene Papiere PSO coated v3 (Fogra 51).



oeding print GmbH | Erzberg 45 | 38126 Braunschweig
Telefon +49 531 48015-110 | info@oeding-print.de



Datenblatt

Flyer – DIN A4

ENDFORMAT

<i>geschlossen</i>	297 x 210 mm
<i>offen</i>	297 x 210 mm

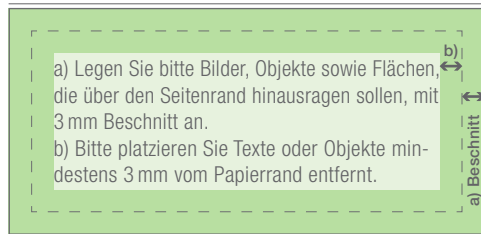
BESCHNITT

3 mm

GESAMTFORMAT

<i>Endformat + Beschnittzugabe</i>	303 x 216 mm
------------------------------------	---------------------

RANDABSTAND



HINWEISE ZUR DATENAUFBEREITUNG

Wie ist das Farbprofil anzulegen? Welche Farbvorstellungen müssen getroffen werden? Was sind unsere Exportvorgaben? All diese Informationen erhalten Sie unter www.oeding-print.de

Bitte verwenden Sie für ungestrichene- und Naturpapiere PSO uncoated v3 (Fogra 52), für matt und glänzend gestrichene Papiere PSO coated v3 (Fogra 51).



oeding print GmbH | Erzberg 45 | 38126 Braunschweig
Telefon +49 531 48015-110 | info@oeding-print.de

Datenblatt

Flyer – DIN A5

ENDFORMAT

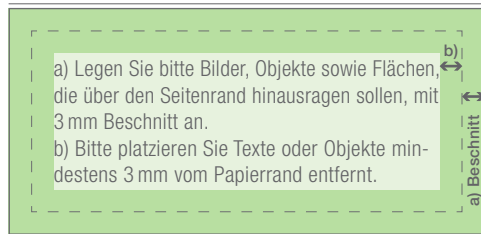
<i>geschlossen</i>	148 x 210 mm
<i>offen</i>	148 x 210 mm

BESCHNITT **3 mm**

GESAMTFORMAT

<i>Endformat + Beschnittzugabe</i>	154 x 216 mm
------------------------------------	---------------------

RANDABSTAND




HINWEISE ZUR DATENAUFBEREITUNG

Wie ist das Farbprofil anzulegen? Welche Farbvoreinstellungen müssen getroffen werden? Was sind unsere Exportvorgaben? All diese Informationen erhalten Sie unter www.oeding-print.de

Bitte verwenden Sie für ungestrichene- und Naturpapiere PSO uncoated v3 (Fogra 52), für matt und glänzend gestrichene Papiere PSO coated v3 (Fogra 51).



oeding print GmbH | Erzberg 45 | 38126 Braunschweig
Telefon +49 531 48015-110 | info@oeding-print.de



Datenblatt

Flyer – DIN A5

ENDFORMAT

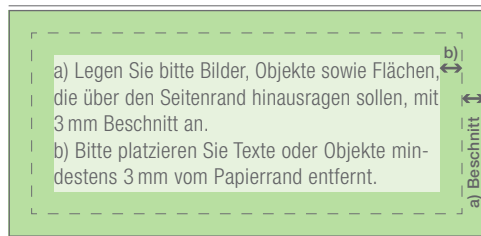
<i>geschlossen</i>	210 x 148 mm
<i>offen</i>	210 x 148 mm

BESCHNITT **3 mm**

GESAMTFORMAT

<i>Endformat + Beschnittzugabe</i>	216 x 154 mm
------------------------------------	---------------------

RANDABSTAND



HINWEISE ZUR DATENAUFBEREITUNG

Wie ist das Farbprofil anzulegen? Welche Farbvoreinstellungen müssen getroffen werden? Was sind unsere Exportvorgaben? All diese Informationen erhalten Sie unter www.oeding-print.de

Bitte verwenden Sie für ungestrichene- und Naturpapiere PSO uncoated v3 (Fogra 52), für matt und glänzend gestrichene Papiere PSO coated v3 (Fogra 51).



oeding print GmbH | Erzberg 45 | 38126 Braunschweig
Telefon +49 531 48015-110 | info@oeding-print.de

Datenblatt

Flyer – DIN A6

ENDFORMAT

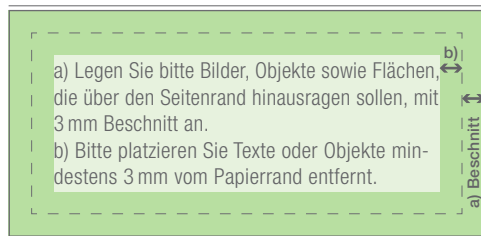
<i>geschlossen</i>	105 x 148 mm
<i>offen</i>	105 x 148 mm

BESCHNITT **3 mm**

GESAMTFORMAT

<i>Endformat + Beschnittzugabe</i>	111 x 154 mm
------------------------------------	---------------------

RANDABSTAND



HINWEISE ZUR DATENAUFBEREITUNG

Wie ist das Farbprofil anzulegen? Welche Farbvoreinstellungen müssen getroffen werden? Was sind unsere Exportvorgaben? All diese Informationen erhalten Sie unter www.oeding-print.de

Bitte verwenden Sie für ungestrichene- und Naturpapiere PSO uncoated v3 (Fogra 52), für matt und glänzend gestrichene Papiere PSO coated v3 (Fogra 51).



oeding print GmbH | Erzberg 45 | 38126 Braunschweig
Telefon +49 531 48015-110 | info@oeding-print.de



Datenblatt

Flyer – DIN A6

ENDFORMAT

<i>geschlossen</i>	148 x 105 mm
<i>offen</i>	148 x 105 mm

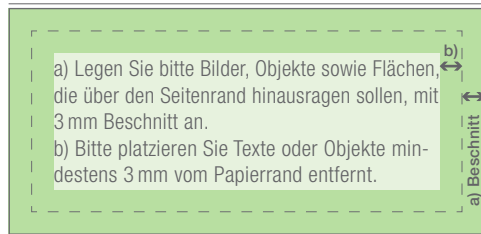
BESCHNITT

3 mm

GESAMTFORMAT

<i>Endformat + Beschnittzugabe</i>	154 x 111 mm
------------------------------------	---------------------

RANDABSTAND



HINWEISE ZUR DATENAUFBEREITUNG

Wie ist das Farbprofil anzulegen? Welche Farbvorstellungen müssen getroffen werden? Was sind unsere Exportvorgaben? All diese Informationen erhalten Sie unter www.oeding-print.de

Bitte verwenden Sie für ungestrichene- und Naturpapiere PSO uncoated v3 (Fogra 52), für matt und glänzend gestrichene Papiere PSO coated v3 (Fogra 51).



oeding print GmbH | Erzberg 45 | 38126 Braunschweig
Telefon +49 531 48015-110 | info@oeding-print.de

Datenblatt

Flyer – quadratisch 210x210

ENDFORMAT

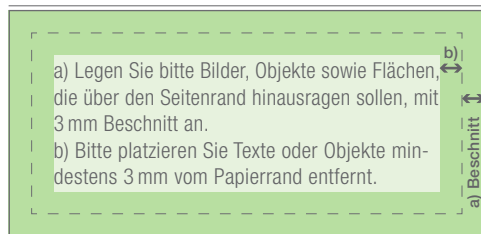
<i>geschlossen</i>	210 x 210 mm
<i>offen</i>	210 x 210 mm

BESCHNITT **3 mm**

GESAMTFORMAT

<i>Endformat + Beschnittzugabe</i>	216 x 216 mm
------------------------------------	---------------------

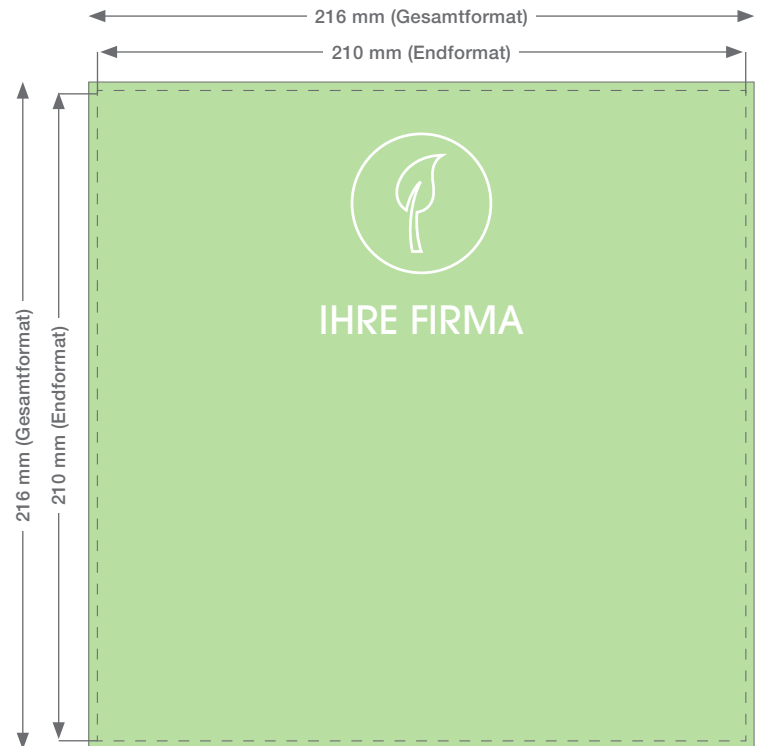
RANDABSTAND



HINWEISE ZUR DATENAUFBEREITUNG

Wie ist das Farbprofil anzulegen? Welche Farbvoreinstellungen müssen getroffen werden? Was sind unsere Exportvorgaben? All diese Informationen erhalten Sie unter www.oeding-print.de

Bitte verwenden Sie für ungestrichene- und Naturpapiere PSO uncoated v3 (Fogra 52), für matt und glänzend gestrichene Papiere PSO coated v3 (Fogra 51).



oeding print GmbH | Erzberg 45 | 38126 Braunschweig
Telefon +49 531 48015-110 | info@oeding-print.de

Datenblatt

Flyer – quadratisch 148x148

ENDFORMAT

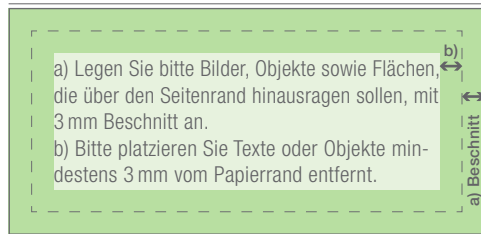
<i>geschlossen</i>	148 x 148 mm
<i>offen</i>	148 x 148 mm

BESCHNITT **3 mm**

GESAMTFORMAT

<i>Endformat + Beschnittzugabe</i>	154 x 154 mm
------------------------------------	---------------------

RANDABSTAND



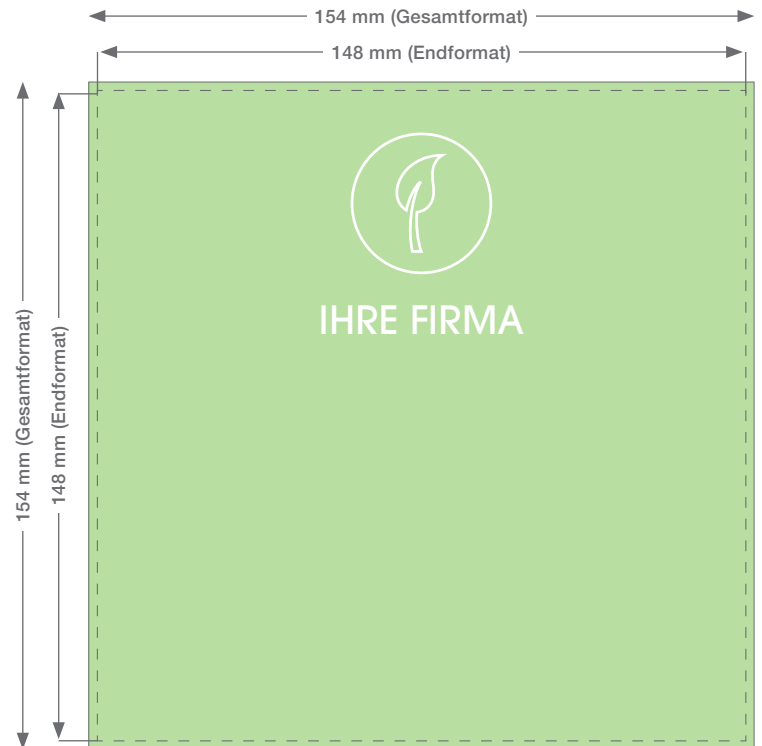
HINWEISE ZUR DATENAUFBEREITUNG

Wie ist das Farbprofil anzulegen? Welche Farbvoreinstellungen müssen getroffen werden? Was sind unsere Exportvorgaben? All diese Informationen erhalten Sie unter www.oeding-print.de

Bitte verwenden Sie für ungestrichene- und Naturpapiere PSO uncoated v3 (Fogra 52), für matt und glänzend gestrichene Papiere PSO coated v3 (Fogra 51).



oeding print GmbH | Erzberg 45 | 38126 Braunschweig
Telefon +49 531 48015-110 | info@oeding-print.de



Datenblatt

Flyer – quadratisch 120x120

ENDFORMAT

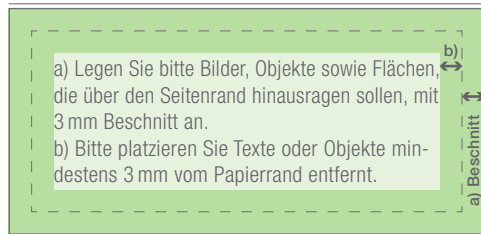
<i>geschlossen</i>	120 x 120 mm
<i>offen</i>	120 x 120 mm

BESCHNITT **3 mm**

GESAMTFORMAT

<i>Endformat + Beschnittzugabe</i>	126 x 126 mm
------------------------------------	---------------------

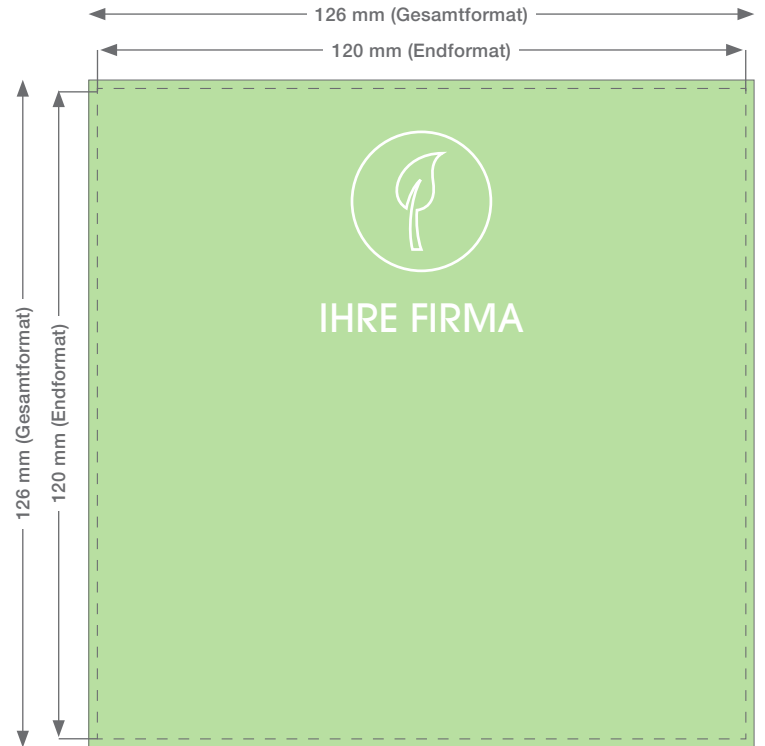
RANDABSTAND



HINWEISE ZUR DATENAUFBEREITUNG

Wie ist das Farbprofil anzulegen? Welche Farbvoreinstellungen müssen getroffen werden? Was sind unsere Exportvorgaben? All diese Informationen erhalten Sie unter www.oeding-print.de

Bitte verwenden Sie für ungestrichene- und Naturpapiere PSO uncoated v3 (Fogra 52), für matt und glänzend gestrichene Papiere PSO coated v3 (Fogra 51).



oeding print GmbH | Erzberg 45 | 38126 Braunschweig
Telefon +49 531 48015-110 | info@oeding-print.de

Datenblatt

Flyer – DIN lang

ENDFORMAT

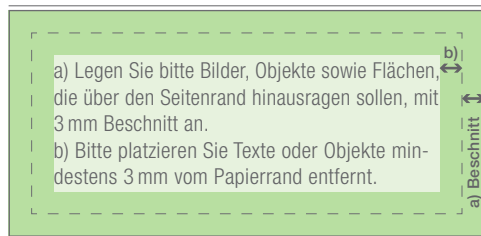
<i>geschlossen</i>	100 x 210 mm
<i>offen</i>	100 x 210 mm

BESCHNITT **3 mm**

GESAMTFORMAT

<i>Endformat + Beschnittzugabe</i>	106 x 216 mm
------------------------------------	---------------------

RANDABSTAND



- a) Legen Sie bitte Bilder, Objekte sowie Flächen, die über den Seitenrand hinausragen sollen, mit 3 mm Beschnitt an.
b) Bitte platzieren Sie Texte oder Objekte mindestens 3 mm vom Papierrand entfernt.

HINWEISE ZUR DATENAUFBEREITUNG

Wie ist das Farbprofil anzulegen? Welche Farbvoreinstellungen müssen getroffen werden? Was sind unsere Exportvorgaben? All diese Informationen erhalten Sie unter www.oeding-print.de

Bitte verwenden Sie für ungestrichene- und Naturpapiere PSO uncoated v3 (Fogra 52), für matt und glänzend gestrichene Papiere PSO coated v3 (Fogra 51).



oeding print GmbH | Erzberg 45 | 38126 Braunschweig
Telefon +49 531 48015-110 | info@oeding-print.de



Datenblatt

Flyer – DIN lang

ENDFORMAT

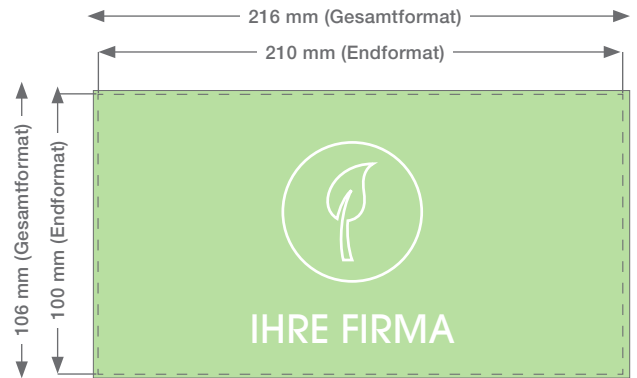
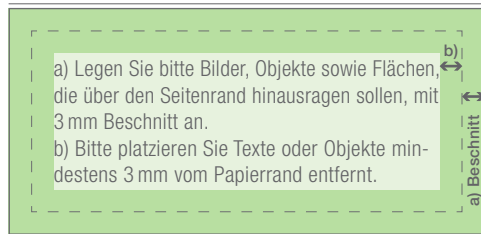
<i>geschlossen</i>	210 x 100 mm
<i>offen</i>	210 x 100 mm

BESCHNITT **3 mm**

GESAMTFORMAT

<i>Endformat + Beschnittzugabe</i>	216 x 106 mm
------------------------------------	---------------------

RANDABSTAND



HINWEISE ZUR DATENAUFBEREITUNG

Wie ist das Farbprofil anzulegen? Welche Farbvoreinstellungen müssen getroffen werden? Was sind unsere Exportvorgaben? All diese Informationen erhalten Sie unter www.oeding-print.de

Bitte verwenden Sie für ungestrichene- und Naturpapiere PSO uncoated v3 (Fogra 52), für matt und glänzend gestrichene Papiere PSO coated v3 (Fogra 51).



oeding print GmbH | Erzberg 45 | 38126 Braunschweig
Telefon +49 531 48015-110 | info@oeding-print.de