

# Datenblatt

## Kreuzbruch – DIN A3 8-Seiter

### ENDFORMAT

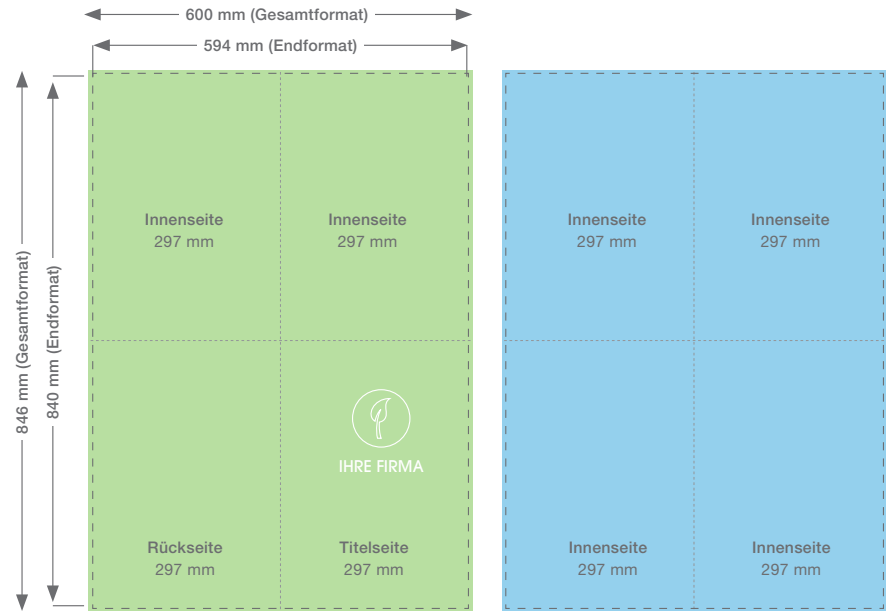
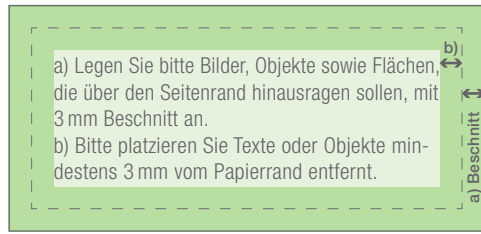
|             |              |
|-------------|--------------|
| geschlossen | 297 x 420 mm |
| offen       | 594 x 840 mm |

BESCHNITT **3 mm**

### GESAMTFORMAT

|                             |              |
|-----------------------------|--------------|
| Endformat + Beschnittzugabe | 600 x 846 mm |
|-----------------------------|--------------|

### RANDABSTAND



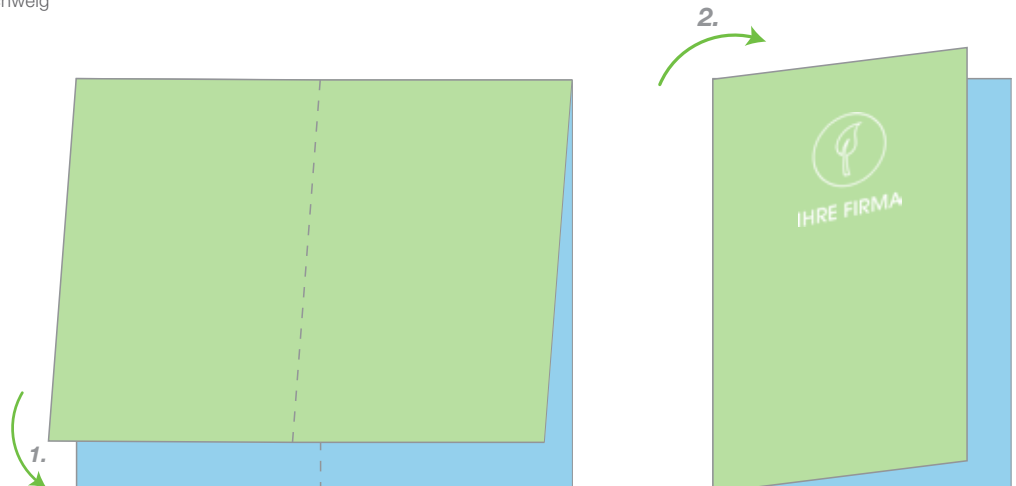
### HINWEISE ZUR DATENAUFBEREITUNG

Wie ist das Farbprofil anzulegen? Welche Farbvoreinstellungen müssen getroffen werden? Was sind unsere Exportvorgaben? All diese Informationen erhalten Sie unter [www.oeding-print.de](http://www.oeding-print.de)

Bitte verwenden Sie für ungestrichene- und Naturpapiere PSO uncoated v3 (Fogra 52), für matt und glänzend gestrichene Papiere PSO coated v3 (Fogra 51).



**oeding print GmbH** | Erzberg 45 | 38126 Braunschweig  
Telefon +49 531 48015-110 | [info@oeding-print.de](mailto:info@oeding-print.de)



# Datenblatt

## Kreuzbruch – DIN A3 8-Seiter

### ENDFORMAT

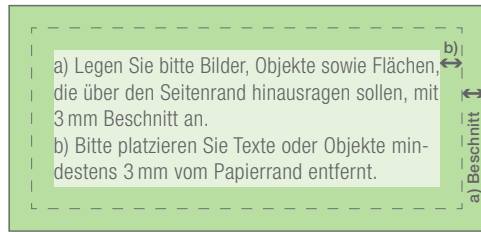
|             |              |
|-------------|--------------|
| geschlossen | 420 x 297 mm |
| offen       | 840 x 594 mm |

BESCHNITT **3 mm**

### GESAMTFORMAT

|                             |              |
|-----------------------------|--------------|
| Endformat + Beschnittzugabe | 846 x 600 mm |
|-----------------------------|--------------|

### RANDABSTAND



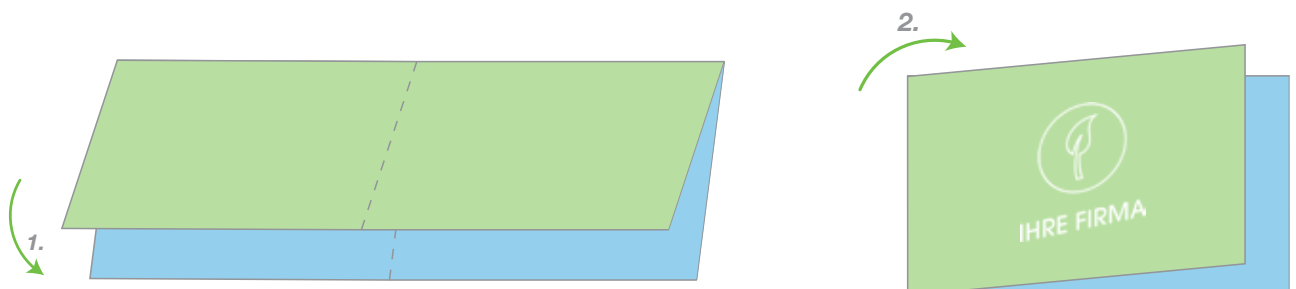
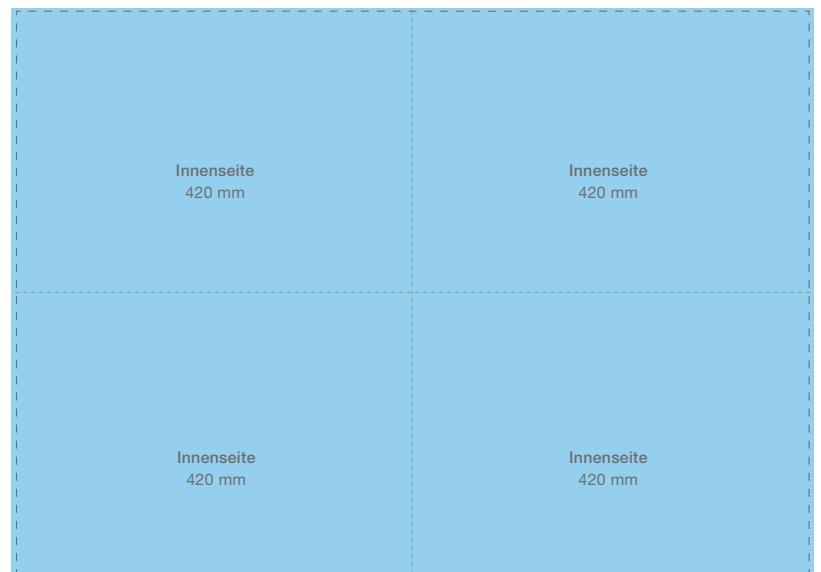
### HINWEISE ZUR DATENAUFBEREITUNG

Wie ist das Farbprofil anzulegen? Welche Farbvoreinstellungen müssen getroffen werden? Was sind unsere Exportvorgaben? All diese Informationen erhalten Sie unter [www.oeding-print.de](http://www.oeding-print.de)

Bitte verwenden Sie für ungestrichene- und Naturpapiere PSO uncoated v3 (Fogra 52), für matt und glänzend gestrichene Papiere PSO coated v3 (Fogra 51).



**oeding print GmbH** | Erzberg 45 | 38126 Braunschweig  
Telefon +49 531 48015-110 | [info@oeding-print.de](mailto:info@oeding-print.de)



# Datenblatt

## Kreuzbruch – DIN A4 8-Seiter

### ENDFORMAT

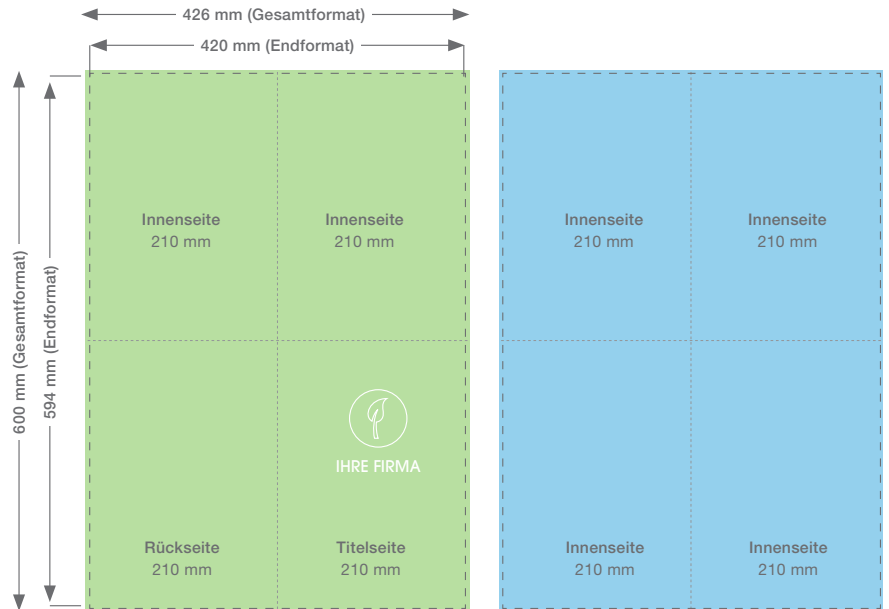
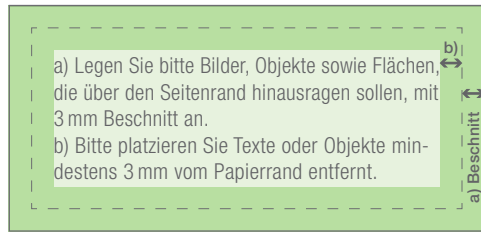
|             |              |
|-------------|--------------|
| geschlossen | 210 x 297 mm |
| offen       | 420 x 594 mm |

BESCHNITT **3 mm**

### GESAMTFORMAT

|                             |              |
|-----------------------------|--------------|
| Endformat + Beschnittzugabe | 426 x 600 mm |
|-----------------------------|--------------|

### RANDABSTAND



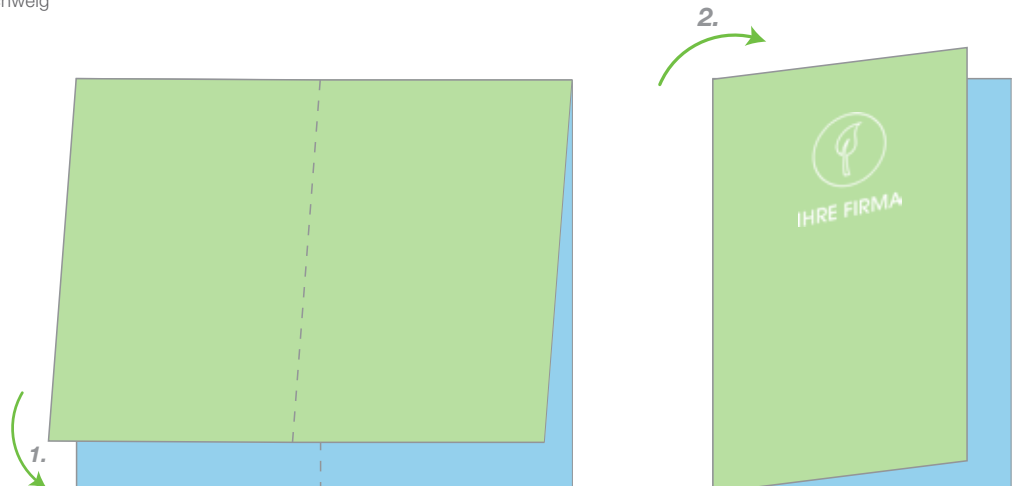
### HINWEISE ZUR DATENAUFBEREITUNG

Wie ist das Farbprofil anzulegen? Welche Farbvoreinstellungen müssen getroffen werden? Was sind unsere Exportvorgaben? All diese Informationen erhalten Sie unter [www.oeding-print.de](http://www.oeding-print.de)

Bitte verwenden Sie für ungestrichene- und Naturpapiere PSO uncoated v3 (Fogra 52), für matt und glänzend gestrichene Papiere PSO coated v3 (Fogra 51).



**oeding print GmbH** | Erzberg 45 | 38126 Braunschweig  
Telefon +49 531 48015-110 | [info@oeding-print.de](mailto:info@oeding-print.de)



# Datenblatt

## Kreuzbruch – DIN A4 8-Seiter

### ENDFORMAT

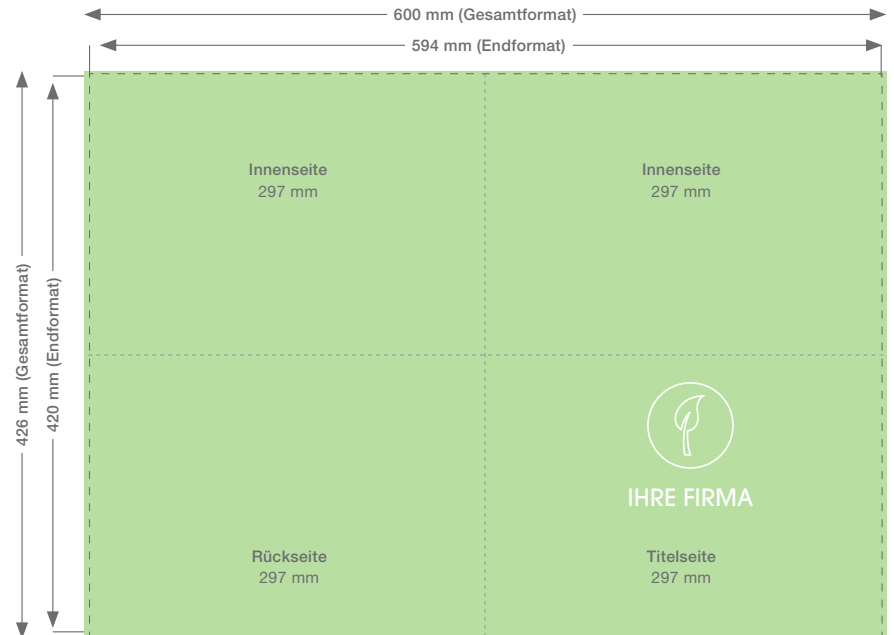
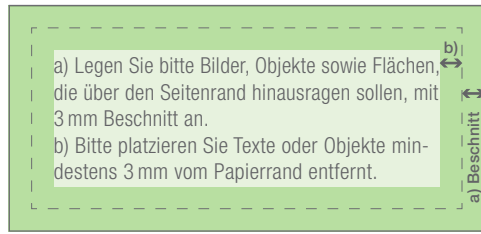
|             |              |
|-------------|--------------|
| geschlossen | 297 x 210 mm |
| offen       | 594 x 420 mm |

BESCHNITT **3 mm**

### GESAMTFORMAT

|                             |              |
|-----------------------------|--------------|
| Endformat + Beschnittzugabe | 600 x 426 mm |
|-----------------------------|--------------|

### RANDABSTAND



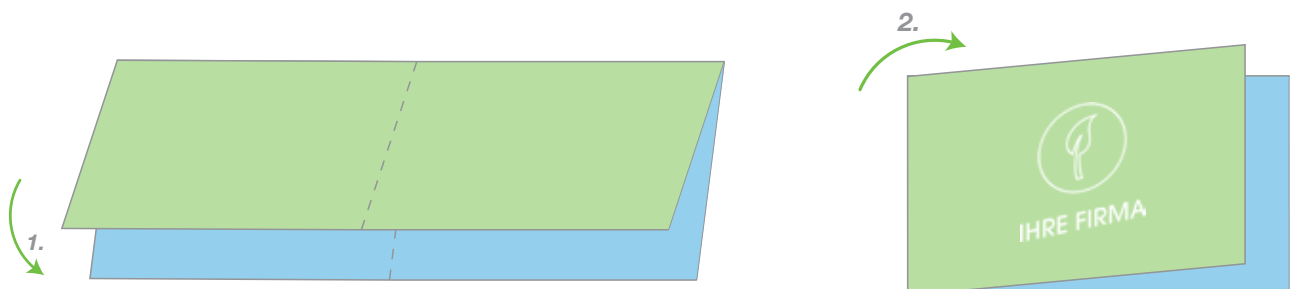
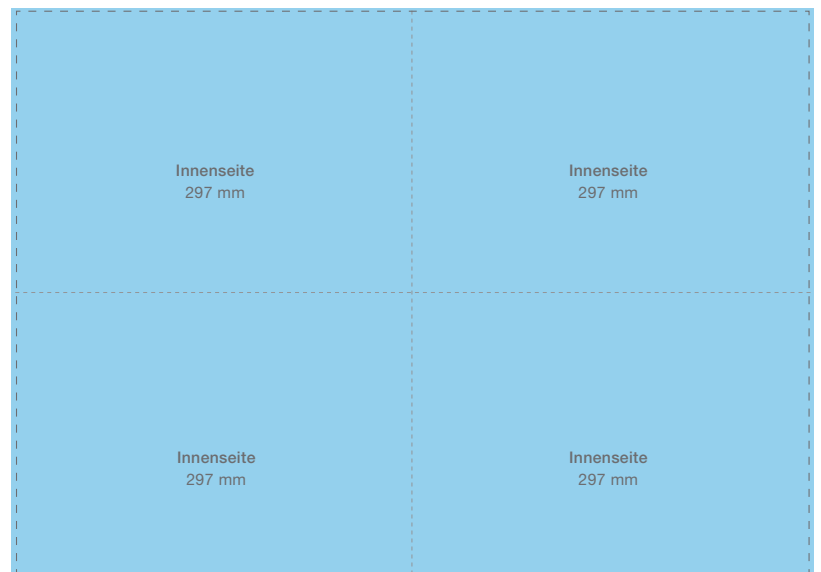
### HINWEISE ZUR DATENAUFBEREITUNG

Wie ist das Farbprofil anzulegen? Welche Farbvoreinstellungen müssen getroffen werden? Was sind unsere Exportvorgaben? All diese Informationen erhalten Sie unter [www.oeding-print.de](http://www.oeding-print.de)

Bitte verwenden Sie für ungestrichene- und Naturpapiere PSO uncoated v3 (Fogra 52), für matt und glänzend gestrichene Papiere PSO coated v3 (Fogra 51).



**oeding print GmbH** | Erzberg 45 | 38126 Braunschweig  
Telefon +49 531 48015-110 | [info@oeding-print.de](mailto:info@oeding-print.de)



# Datenblatt

## Kreuzbruch – DIN A5 8-Seiter

### ENDFORMAT

|             |              |
|-------------|--------------|
| geschlossen | 148 x 210 mm |
| offen       | 296 x 420 mm |

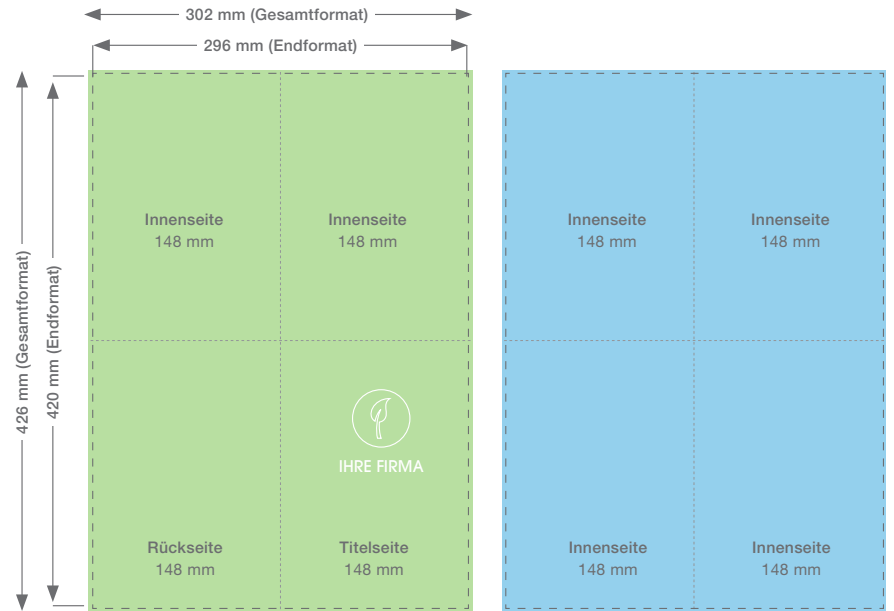
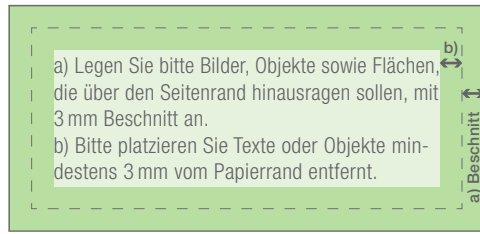
### BESCHNITT

3 mm

### GESAMTFORMAT

|                             |              |
|-----------------------------|--------------|
| Endformat + Beschnittzugabe | 302 x 426 mm |
|-----------------------------|--------------|

### RANDABSTAND



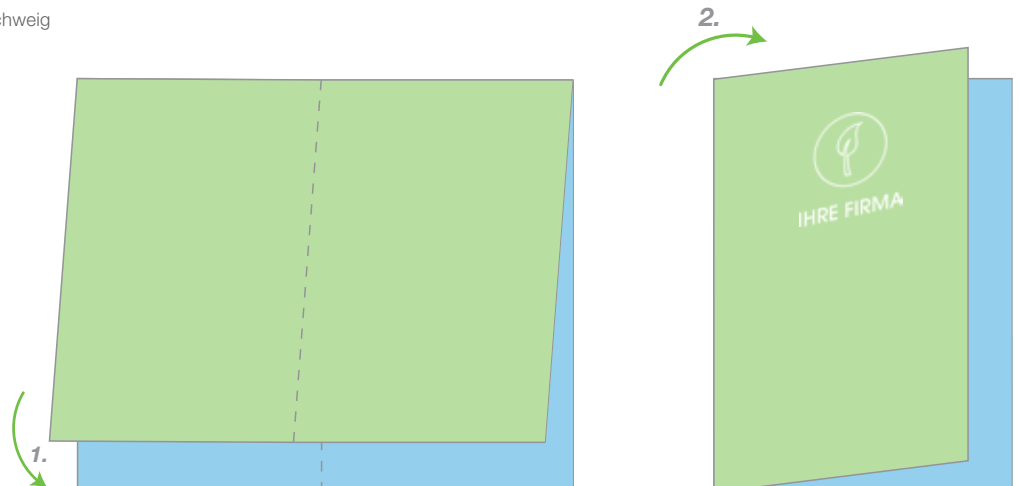
### HINWEISE ZUR DATENAUFBEREITUNG

Wie ist das Farbprofil anzulegen? Welche Farbvoreinstellungen müssen getroffen werden? Was sind unsere Exportvorgaben? All diese Informationen erhalten Sie unter [www.oeding-print.de](http://www.oeding-print.de)

Bitte verwenden Sie für ungestrichene- und Naturpapiere PSO uncoated v3 (Fogra 52), für matt und glänzend gestrichene Papiere PSO coated v3 (Fogra 51).



oeding print GmbH | Erzberg 45 | 38126 Braunschweig  
Telefon +49 531 48015-110 | [info@oeding-print.de](mailto:info@oeding-print.de)



# Datenblatt

## Kreuzbruch – DIN A5 8-Seiter

### ENDFORMAT

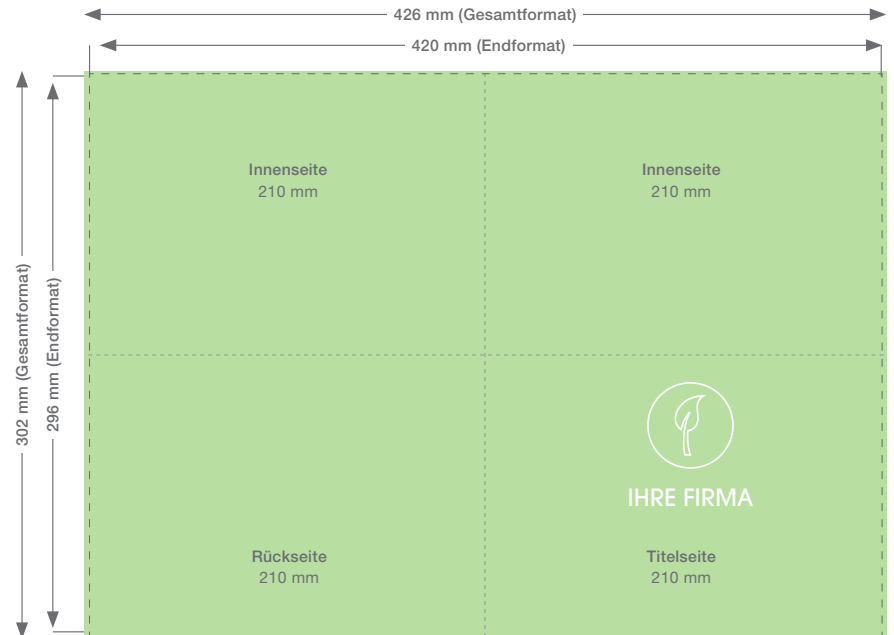
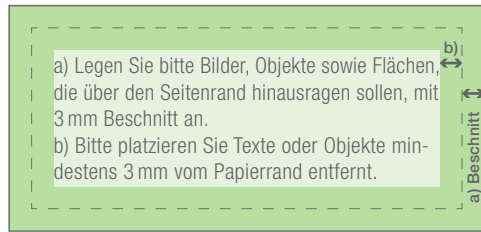
|             |              |
|-------------|--------------|
| geschlossen | 210 x 148 mm |
| offen       | 420 x 296 mm |

BESCHNITT **3 mm**

### GESAMTFORMAT

|                             |              |
|-----------------------------|--------------|
| Endformat + Beschnittzugabe | 426 x 302 mm |
|-----------------------------|--------------|

### RANDABSTAND



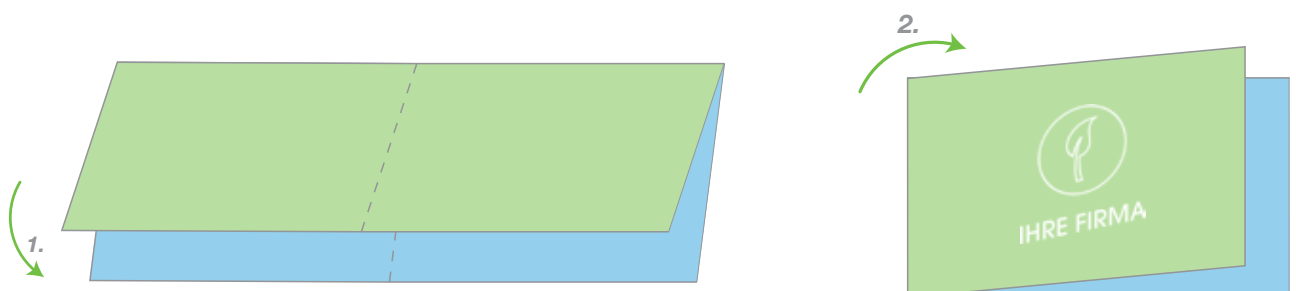
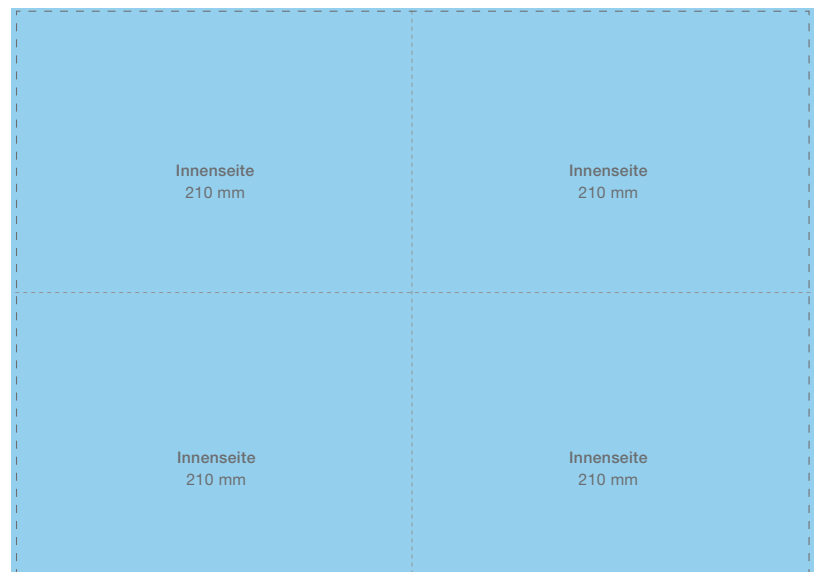
### HINWEISE ZUR DATENAUFBEREITUNG

Wie ist das Farbprofil anzulegen? Welche Farbvoreinstellungen müssen getroffen werden? Was sind unsere Exportvorgaben? All diese Informationen erhalten Sie unter [www.oeding-print.de](http://www.oeding-print.de)

Bitte verwenden Sie für ungestrichene- und Naturpapiere PSO uncoated v3 (Fogra 52), für matt und glänzend gestrichene Papiere PSO coated v3 (Fogra 51).



**oeding print GmbH** | Erzberg 45 | 38126 Braunschweig  
Telefon +49 531 48015-110 | [info@oeding-print.de](mailto:info@oeding-print.de)



# Datenblatt

## Kreuzbruch – DIN A6 8-Seiter

### ENDFORMAT

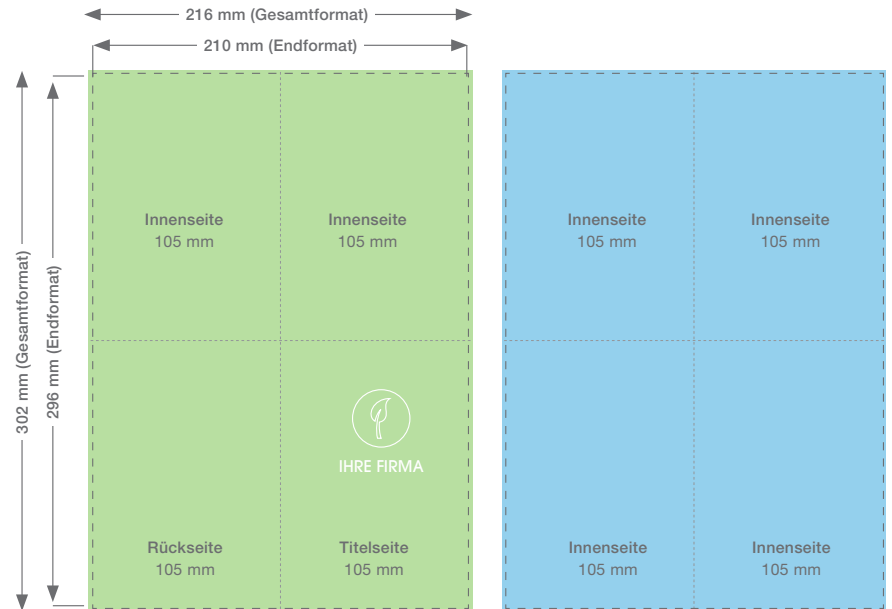
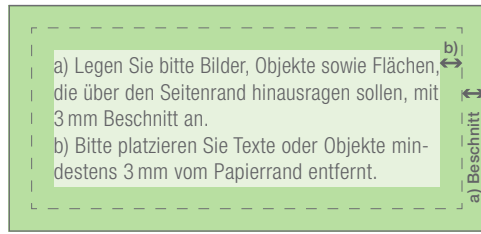
|             |              |
|-------------|--------------|
| geschlossen | 105 x 148 mm |
| offen       | 210 x 296 mm |

BESCHNITT **3 mm**

### GESAMTFORMAT

|                             |              |
|-----------------------------|--------------|
| Endformat + Beschnittzugabe | 216 x 302 mm |
|-----------------------------|--------------|

### RANDABSTAND



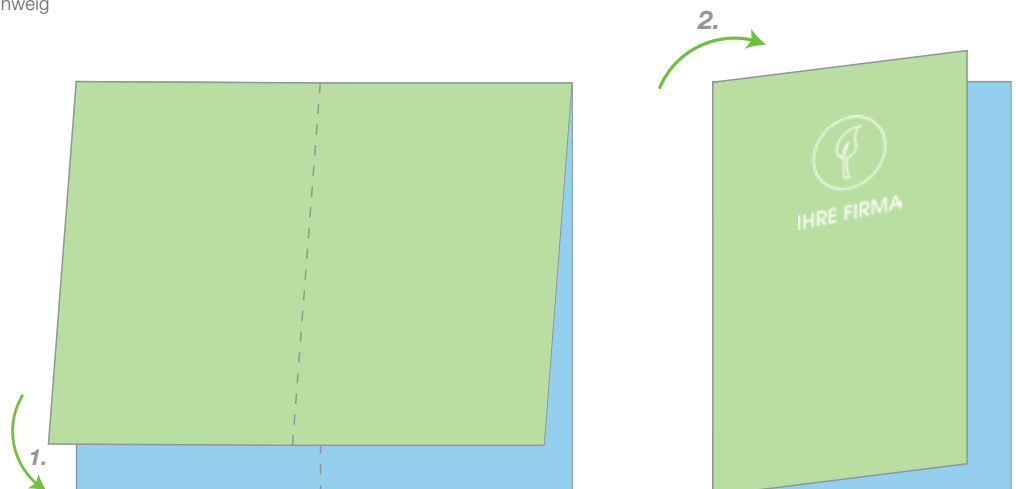
### HINWEISE ZUR DATENAUFBEREITUNG

Wie ist das Farbprofil anzulegen? Welche Farbvoreinstellungen müssen getroffen werden? Was sind unsere Exportvorgaben? All diese Informationen erhalten Sie unter [www.oeding-print.de](http://www.oeding-print.de)

Bitte verwenden Sie für ungestrichene- und Naturpapiere PSO uncoated v3 (Fogra 52), für matt und glänzend gestrichene Papiere PSO coated v3 (Fogra 51).



**oeding print GmbH** | Erzberg 45 | 38126 Braunschweig  
Telefon +49 531 48015-110 | [info@oeding-print.de](mailto:info@oeding-print.de)



# Datenblatt

## Kreuzbruch – DIN A6 8-Seiter

### ENDFORMAT

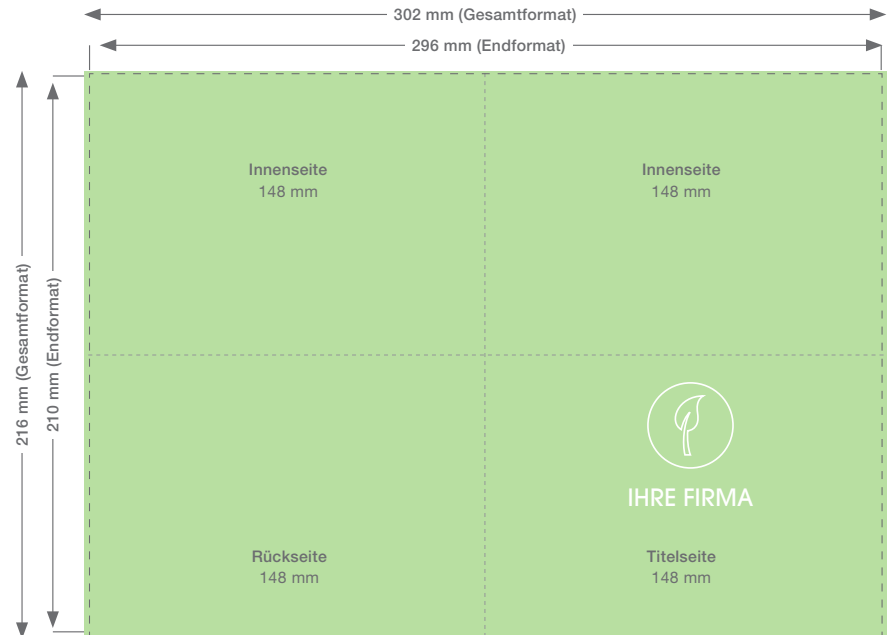
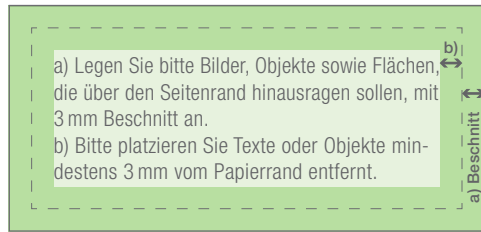
|             |              |
|-------------|--------------|
| geschlossen | 148 x 105 mm |
| offen       | 296 x 210 mm |

BESCHNITT **3 mm**

### GESAMTFORMAT

|                             |              |
|-----------------------------|--------------|
| Endformat + Beschnittzugabe | 302 x 216 mm |
|-----------------------------|--------------|

### RANDABSTAND



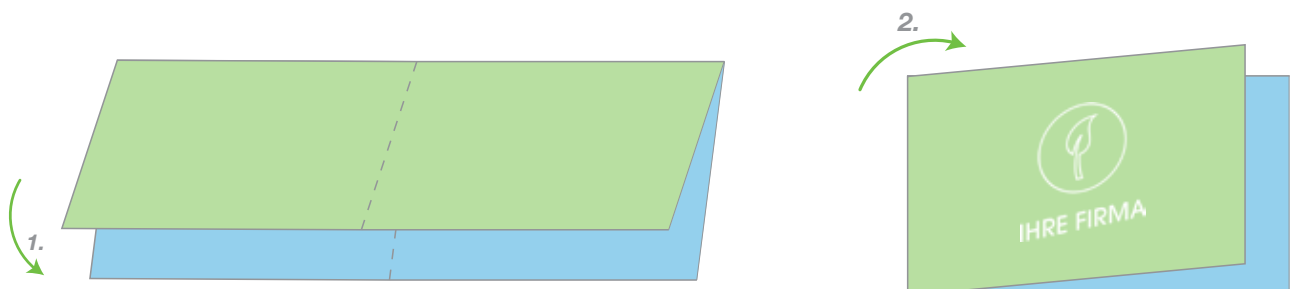
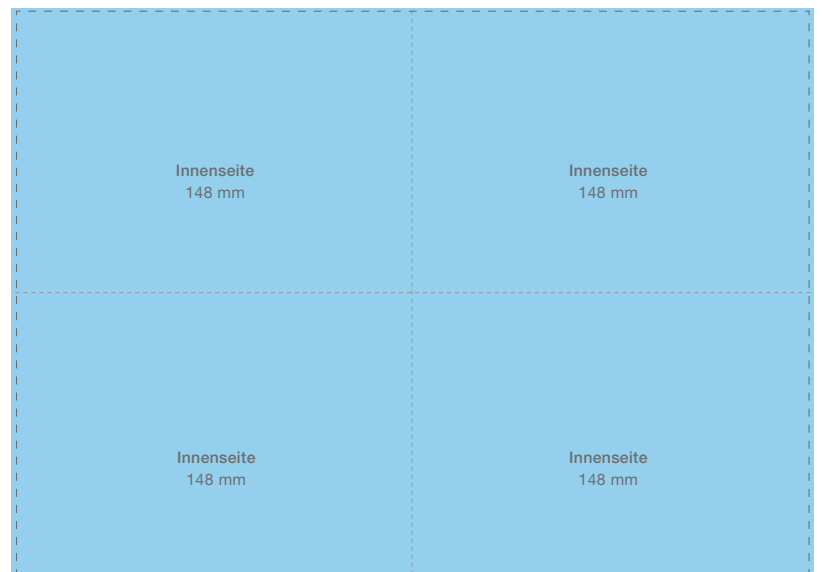
### HINWEISE ZUR DATENAUFBEREITUNG

Wie ist das Farbprofil anzulegen? Welche Farbvoreinstellungen müssen getroffen werden? Was sind unsere Exportvorgaben? All diese Informationen erhalten Sie unter [www.oeding-print.de](http://www.oeding-print.de)

Bitte verwenden Sie für ungestrichene- und Naturpapiere PSO uncoated v3 (Fogra 52), für matt und glänzend gestrichene Papiere PSO coated v3 (Fogra 51).



**oeding print GmbH** | Erzberg 45 | 38126 Braunschweig  
Telefon +49 531 48015-110 | [info@oeding-print.de](mailto:info@oeding-print.de)





# Datenblatt

## Kreuzbruch – DIN lang 8-Seiter

### ENDFORMAT

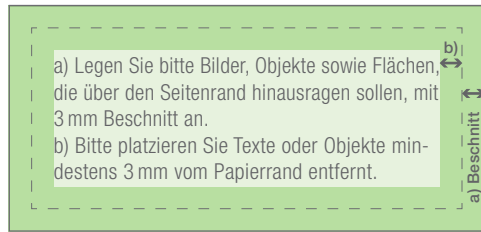
|             |              |
|-------------|--------------|
| geschlossen | 100 x 210 mm |
| offen       | 200 x 420 mm |

BESCHNITT **3 mm**

### GESAMTFORMAT

|                             |              |
|-----------------------------|--------------|
| Endformat + Beschnittzugabe | 206 x 426 mm |
|-----------------------------|--------------|

### RANDABSTAND



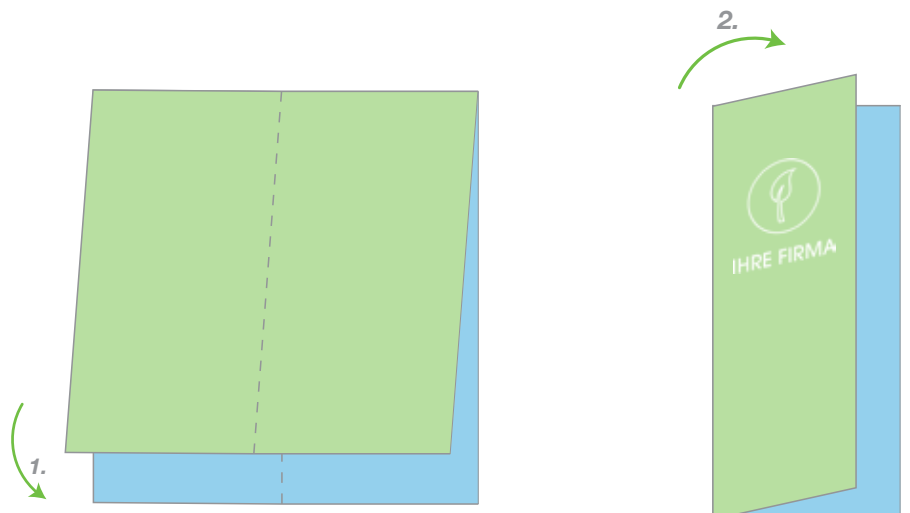

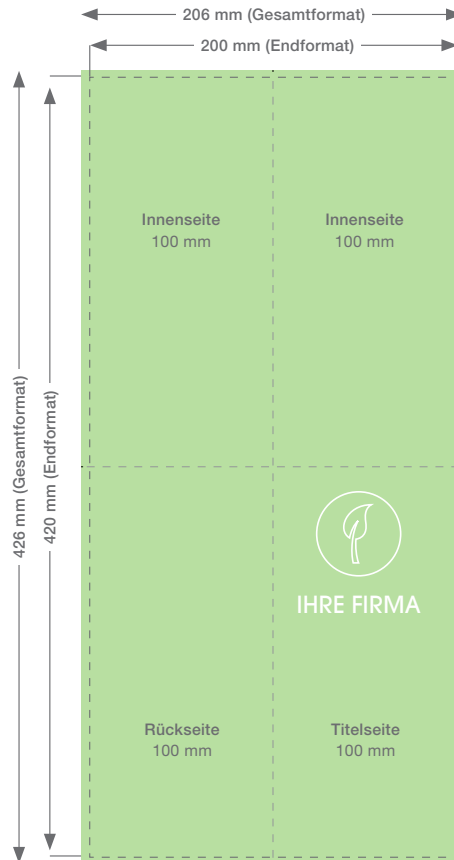
### HINWEISE ZUR DATENAUFBEREITUNG

Wie ist das Farbprofil anzulegen? Welche Farbverein-  
stellungen müssen getroffen werden? Was sind unsere  
Exportvorgaben? All diese Informationen erhalten Sie  
unter [www.oeding-print.de](http://www.oeding-print.de)

Bitte verwenden Sie für ungestrichene- und Naturpapiere  
PSO uncoated v3 (Fogra 52), für matt und glänzend ge-  
strichene Papiere PSO coated v3 (Fogra 51).



oeding print GmbH | Erzberg 45 | 38126 Braunschweig  
Telefon +49 531 48015-110 | [info@oeding-print.de](mailto:info@oeding-print.de)



# Datenblatt

## Kreuzbruch – DIN lang 8-Seiter

### ENDFORMAT

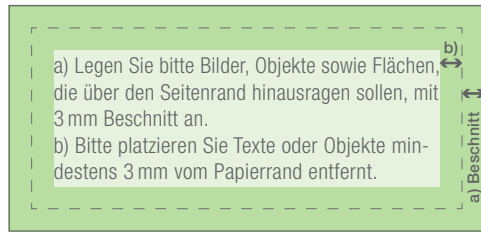
|             |              |
|-------------|--------------|
| geschlossen | 210 x 100 mm |
| offen       | 420 x 200 mm |

BESCHNITT **3 mm**

### GESAMTFORMAT

|                             |              |
|-----------------------------|--------------|
| Endformat + Beschnittzugabe | 426 x 206 mm |
|-----------------------------|--------------|

### RANDABSTAND



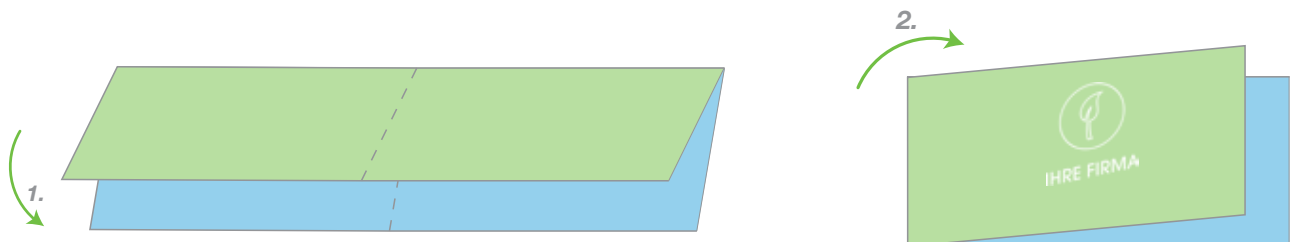
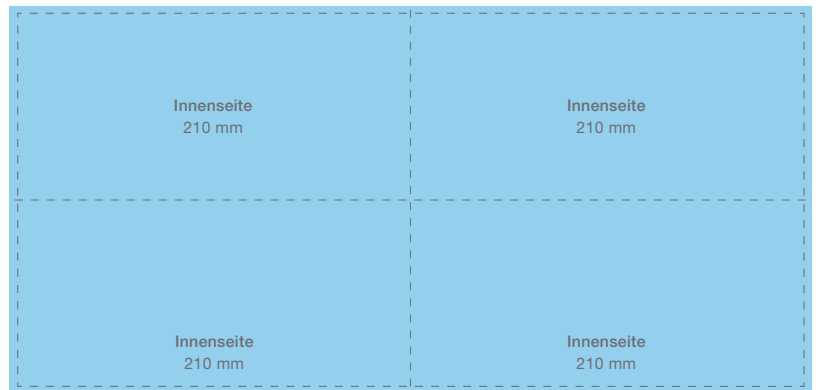
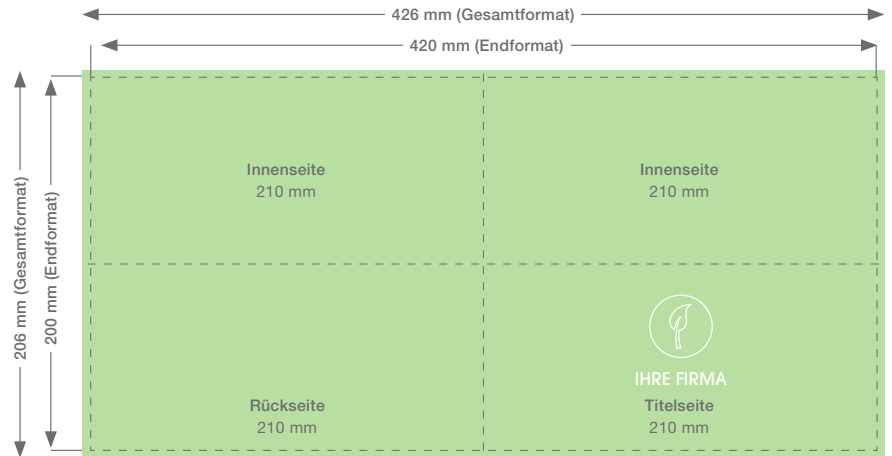
### HINWEISE ZUR DATENAUFBEREITUNG

Wie ist das Farbprofil anzulegen? Welche Farbvoreinstellungen müssen getroffen werden? Was sind unsere Exportvorgaben? All diese Informationen erhalten Sie unter [www.oeding-print.de](http://www.oeding-print.de)

Bitte verwenden Sie für ungestrichene- und Naturpapiere PSO uncoated v3 (Fogra 52), für matt und glänzend gestrichene Papiere PSO coated v3 (Fogra 51).



oeding print GmbH | Erzberg 45 | 38126 Braunschweig  
Telefon +49 531 48015-110 | [info@oeding-print.de](mailto:info@oeding-print.de)



# Datenblatt

## Kreuzbruch – DIN lang 8-Seiter

### ENDFORMAT

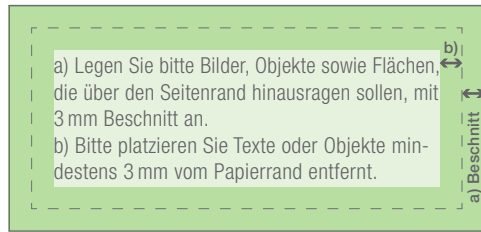
|             |              |
|-------------|--------------|
| geschlossen | 105 x 210 mm |
| offen       | 210 x 420 mm |

BESCHNITT **3 mm**

### GESAMTFORMAT

|                             |              |
|-----------------------------|--------------|
| Endformat + Beschnittzugabe | 216 x 426 mm |
|-----------------------------|--------------|

### RANDABSTAND



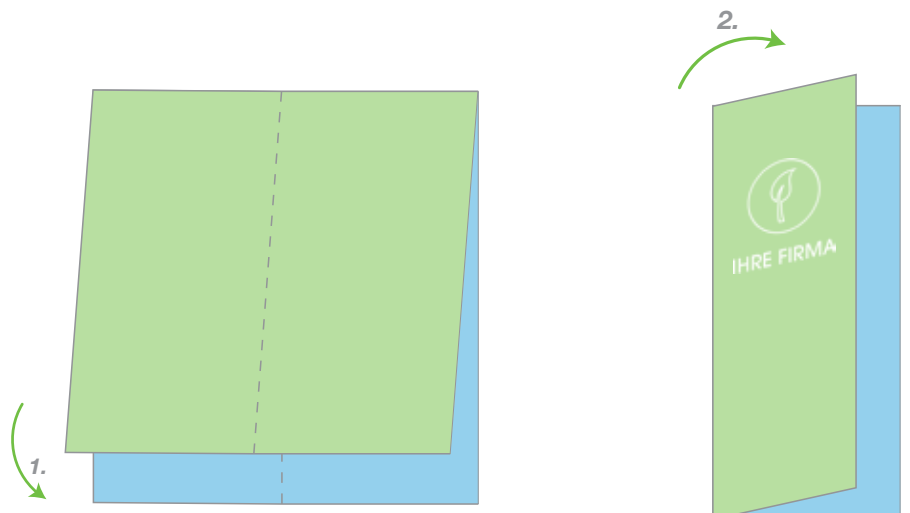

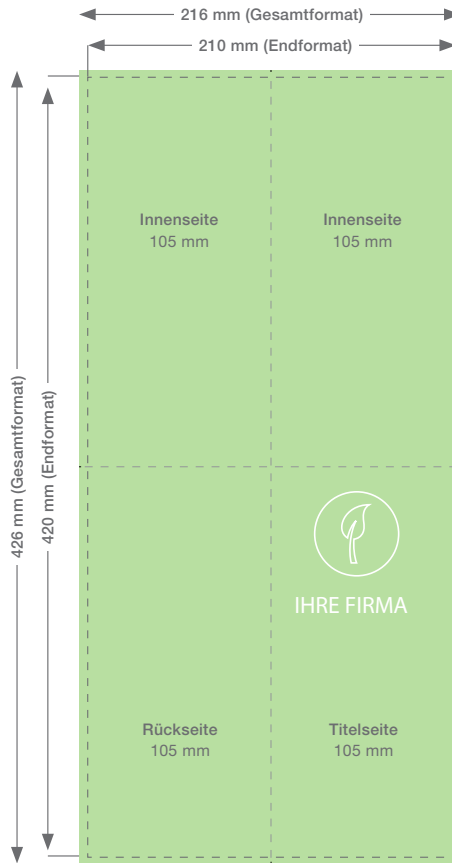
### HINWEISE ZUR DATENAUFBEREITUNG

Wie ist das Farbprofil anzulegen? Welche Farbverein-  
stellungen müssen getroffen werden? Was sind unsere  
Exportvorgaben? All diese Informationen erhalten Sie  
unter [www.oeding-print.de](http://www.oeding-print.de)

Bitte verwenden Sie für ungestrichene- und Naturpapiere  
PSO uncoated v3 (Fogra 52), für matt und glänzend ge-  
strichene Papiere PSO coated v3 (Fogra 51).



oeding print GmbH | Erzberg 45 | 38126 Braunschweig  
Telefon +49 531 48015-110 | [info@oeding-print.de](mailto:info@oeding-print.de)



# Datenblatt

## Kreuzbruch – DIN lang 8-Seiter

### ENDFORMAT

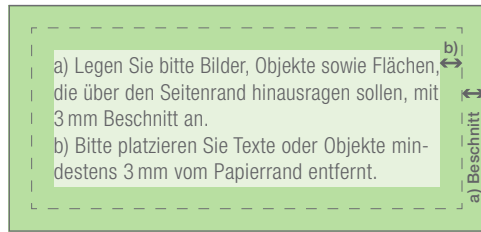
|             |              |
|-------------|--------------|
| geschlossen | 210 x 105 mm |
| offen       | 420 x 210 mm |

BESCHNITT **3 mm**

### GESAMTFORMAT

|                             |              |
|-----------------------------|--------------|
| Endformat + Beschnittzugabe | 426 x 216 mm |
|-----------------------------|--------------|

### RANDABSTAND



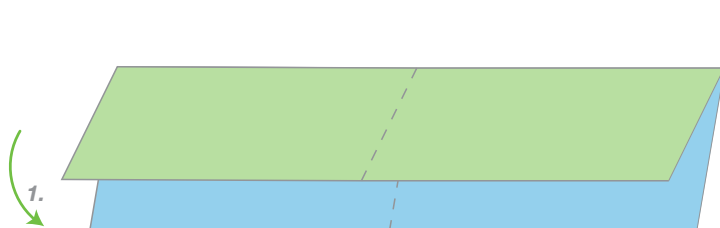
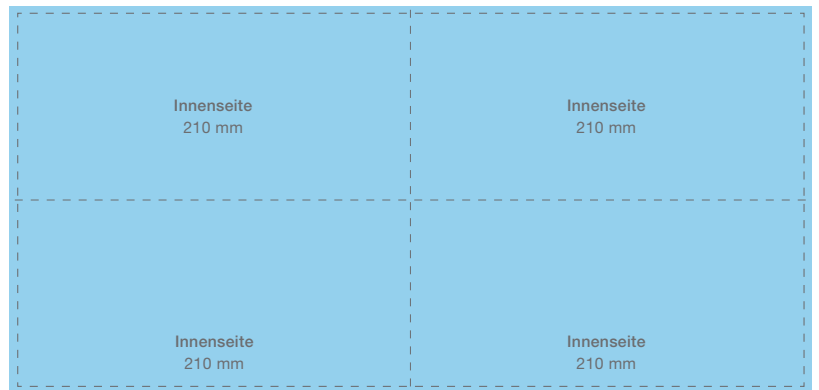
### HINWEISE ZUR DATENAUFBEREITUNG

Wie ist das Farbprofil anzulegen? Welche Farbvoreinstellungen müssen getroffen werden? Was sind unsere Exportvorgaben? All diese Informationen erhalten Sie unter [www.oeding-print.de](http://www.oeding-print.de)

Bitte verwenden Sie für ungestrichene- und Naturpapiere PSO uncoated v3 (Fogra 52), für matt und glänzend gestrichene Papiere PSO coated v3 (Fogra 51).



oeding print GmbH | Erzberg 45 | 38126 Braunschweig  
Telefon +49 531 48015-110 | [info@oeding-print.de](mailto:info@oeding-print.de)



# Datenblatt

## Kreuzbruch – 210x210 8-Seiter

### ENDFORMAT

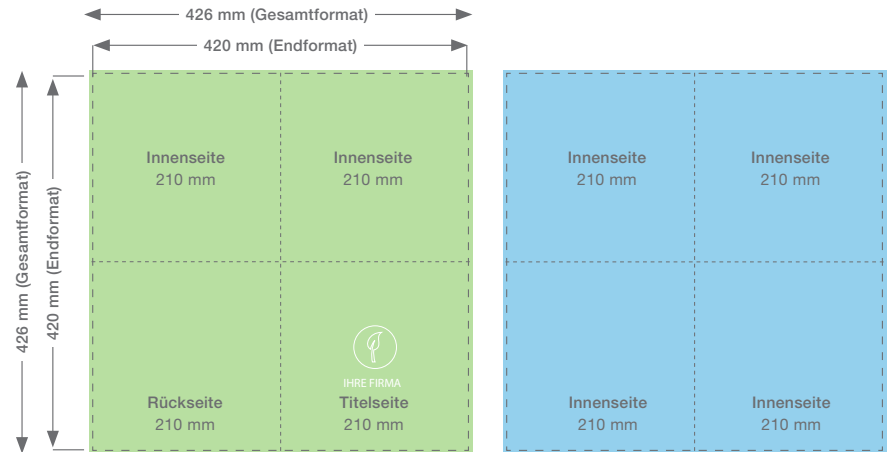
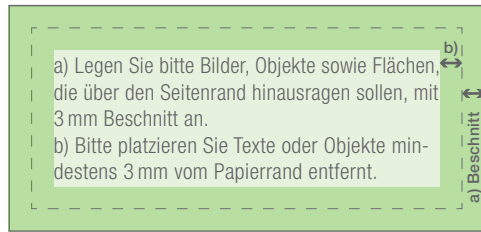
|             |              |
|-------------|--------------|
| geschlossen | 210 x 210 mm |
| offen       | 420 x 420 mm |

BESCHNITT **3 mm**

### GESAMTFORMAT

|                             |              |
|-----------------------------|--------------|
| Endformat + Beschnittzugabe | 426 x 426 mm |
|-----------------------------|--------------|

### RANDABSTAND



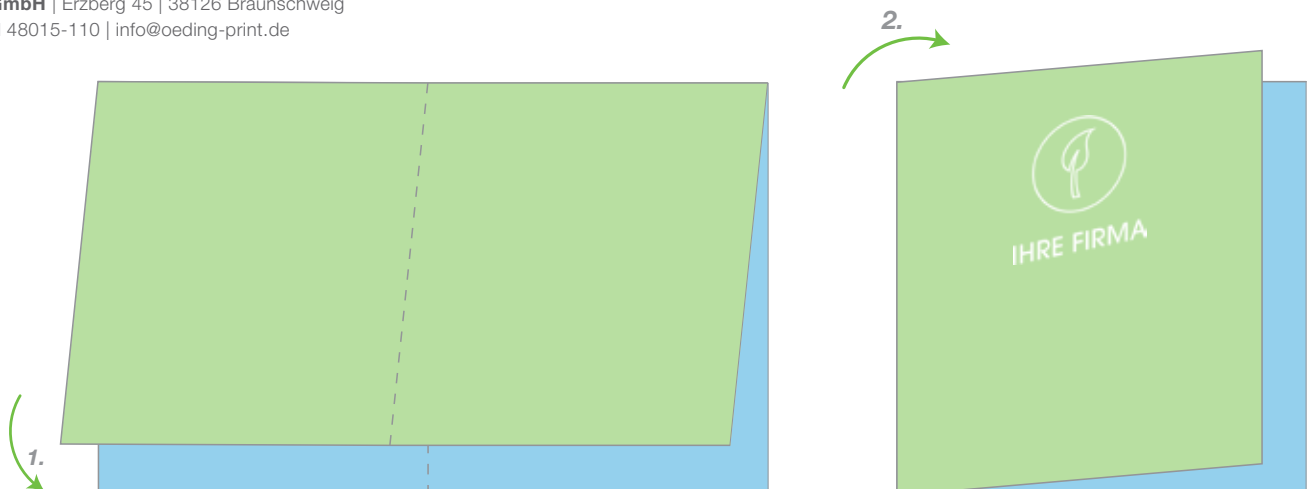
### HINWEISE ZUR DATENAUFBEREITUNG

Wie ist das Farbprofil anzulegen? Welche Farbvoreinstellungen müssen getroffen werden? Was sind unsere Exportvorgaben? All diese Informationen erhalten Sie unter [www.oeding-print.de](http://www.oeding-print.de)

Bitte verwenden Sie für ungestrichene- und Naturpapiere PSO uncoated v3 (Fogra 52), für matt und glänzend gestrichene Papiere PSO coated v3 (Fogra 51).



**oeding print GmbH** | Erzberg 45 | 38126 Braunschweig  
Telefon +49 531 48015-110 | [info@oeding-print.de](mailto:info@oeding-print.de)



# Datenblatt

## Kreuzbruch – 148x148 8-Seiter

### ENDFORMAT

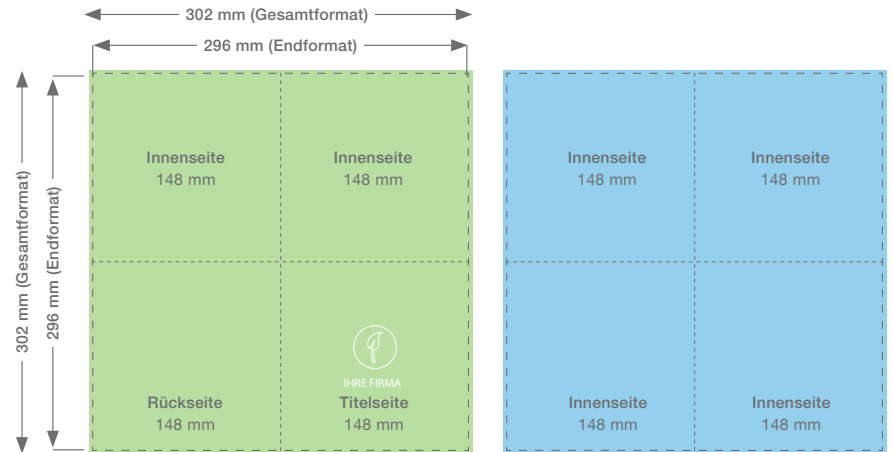
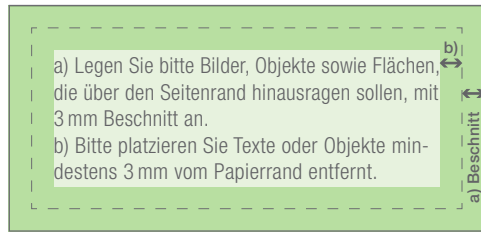
|             |              |
|-------------|--------------|
| geschlossen | 148 x 148 mm |
| offen       | 296 x 296 mm |

BESCHNITT **3 mm**

### GESAMTFORMAT

|                             |              |
|-----------------------------|--------------|
| Endformat + Beschnittzugabe | 302 x 302 mm |
|-----------------------------|--------------|

### RANDABSTAND



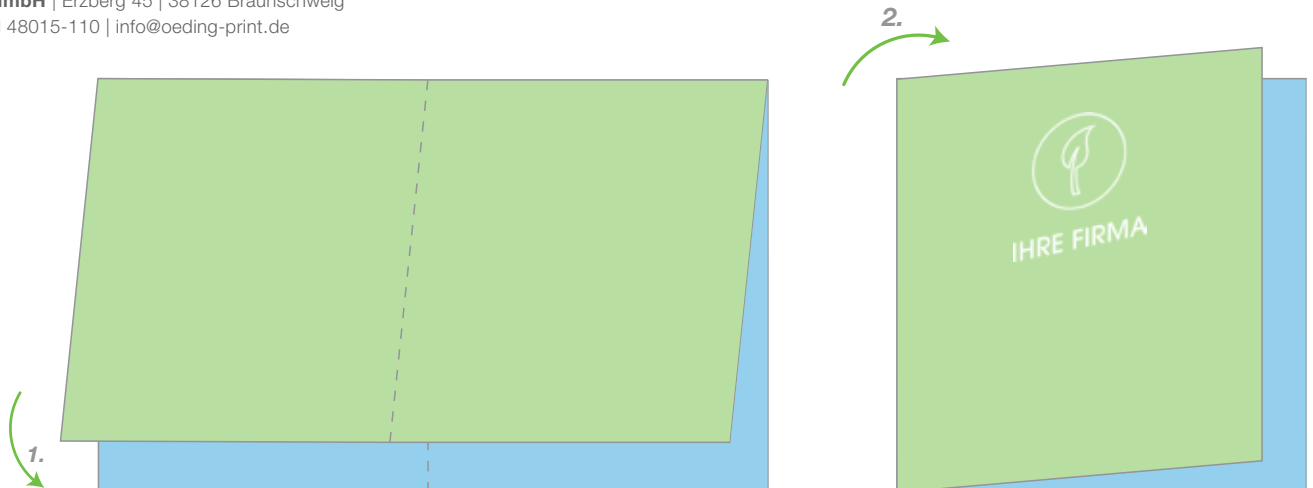
### HINWEISE ZUR DATENAUFBEREITUNG

Wie ist das Farbprofil anzulegen? Welche Farbvoreinstellungen müssen getroffen werden? Was sind unsere Exportvorgaben? All diese Informationen erhalten Sie unter [www.oeding-print.de](http://www.oeding-print.de)

Bitte verwenden Sie für ungestrichene- und Naturpapiere PSO uncoated v3 (Fogra 52), für matt und glänzend gestrichene Papiere PSO coated v3 (Fogra 51).



**oeding print GmbH** | Erzberg 45 | 38126 Braunschweig  
Telefon +49 531 48015-110 | [info@oeding-print.de](mailto:info@oeding-print.de)



# Datenblatt

## Kreuzbruch – 120x120 8-Seiter

### ENDFORMAT

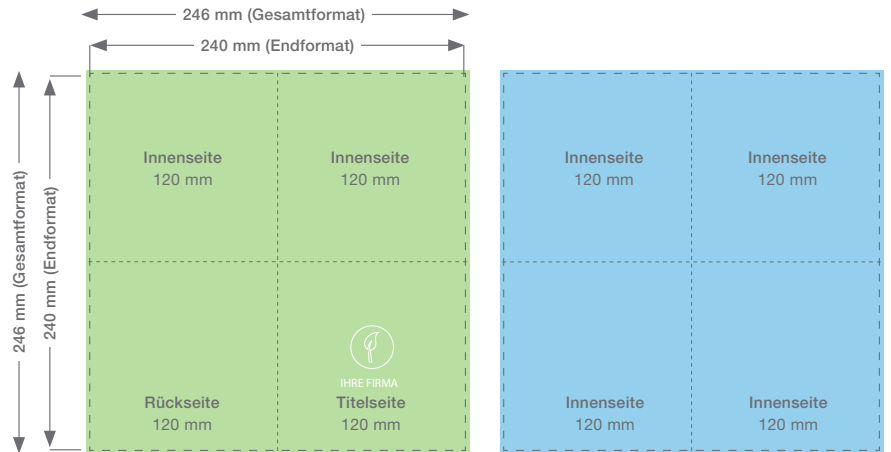
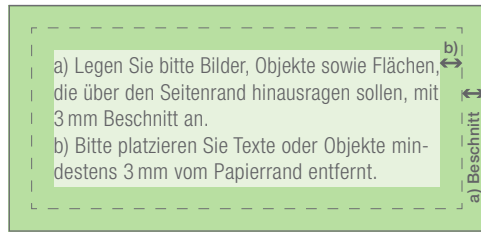
|             |              |
|-------------|--------------|
| geschlossen | 120 x 120 mm |
| offen       | 240 x 240 mm |

BESCHNITT **3 mm**

### GESAMTFORMAT

|                             |              |
|-----------------------------|--------------|
| Endformat + Beschnittzugabe | 246 x 246 mm |
|-----------------------------|--------------|

### RANDABSTAND



### HINWEISE ZUR DATENAUFBEREITUNG

Wie ist das Farbprofil anzulegen? Welche Farbvoreinstellungen müssen getroffen werden? Was sind unsere Exportvorgaben? All diese Informationen erhalten Sie unter [www.oeding-print.de](http://www.oeding-print.de)

Bitte verwenden Sie für ungestrichene- und Naturpapiere PSO uncoated v3 (Fogra 52), für matt und glänzend gestrichene Papiere PSO coated v3 (Fogra 51).



**oeding print GmbH** | Erzberg 45 | 38126 Braunschweig  
Telefon +49 531 48015-110 | [info@oeding-print.de](mailto:info@oeding-print.de)

