

Datenblatt

Broschüre – DIN A4 hoch

ENDFORMAT

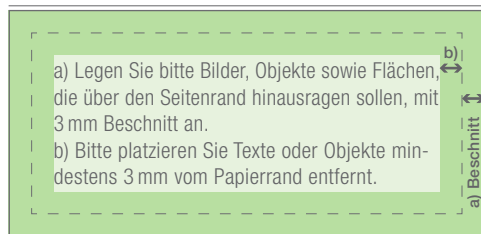
<i>geschlossen</i>	210 x 297 mm
<i>offen</i>	420 x 297 mm

BESCHNITT **3 mm**

GESAMTFORMAT

<i>Endformat + Beschnittzugabe</i>	216 x 303 mm
------------------------------------	---------------------

RANDABSTAND



HINWEISE ZUR DATENAUFBEREITUNG

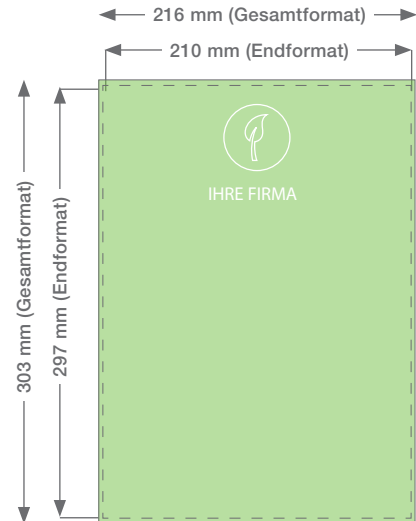
Wie ist das Farbprofil anzulegen? Welche Farbvorstellungen müssen getroffen werden? Was sind unsere Exportvorgaben? All diese Informationen erhalten Sie unter www.oeding-print.de

Bitte verwenden Sie für ungestrichene Offsetpapiere PSO uncoated v3 (Fogra 52), für matt und glänzend gestrichene Bilderdruckpapiere PSO coated v3 (Fogra 51).

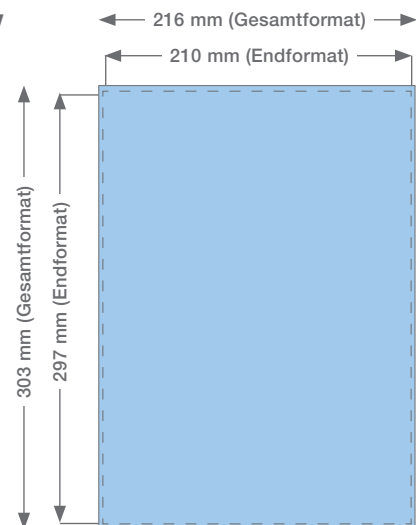


oeding print GmbH | Erzberg 45 | 38126 Braunschweig
Telefon +49 531 48015-110 | info@oeding-print.de

4 Seiten Umschlag



4 Seiten Inhalt usw



Endprodukt



Datenblatt

Broschüre – DIN A4 quer

ENDFORMAT

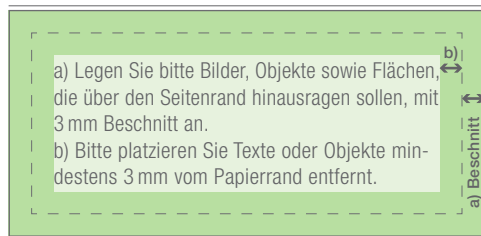
<i>geschlossen</i>	297 x 210 mm
<i>offen</i>	594 x 210 mm

BESCHNITT **3 mm**

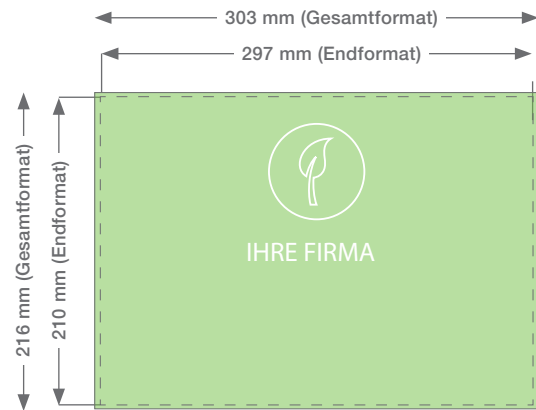
GESAMTFORMAT

<i>Endformat + Beschnittzugabe</i>	303 x 216 mm
------------------------------------	---------------------

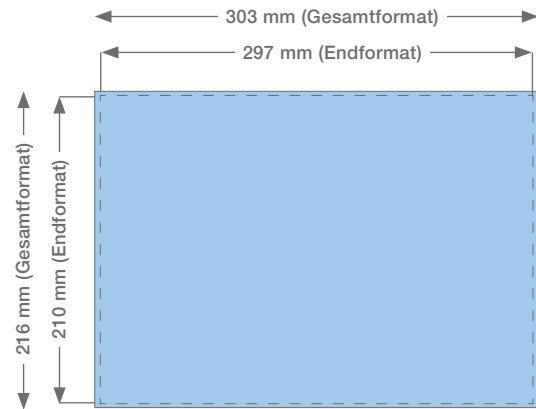
RANDABSTAND



4 Seiten Umschlag



4 Seiten Inhalt usw



HINWEISE ZUR DATENAUFBEREITUNG

Wie ist das Farbprofil anzulegen? Welche Farbvoreinstellungen müssen getroffen werden? Was sind unsere Exportvorgaben? All diese Informationen erhalten Sie unter www.oeding-print.de

Bitte verwenden Sie für ungestrichene Offsetpapiere PSO uncoated v3 (Fogra 52), für matt und glänzend gestrichene Bilderdruckpapiere PSO coated v3 (Fogra 51).



oeding print GmbH | Erzberg 45 | 38126 Braunschweig
Telefon +49 531 48015-110 | info@oeding-print.de

Endprodukt



Datenblatt

Broschüre – DIN A5 hoch

ENDFORMAT

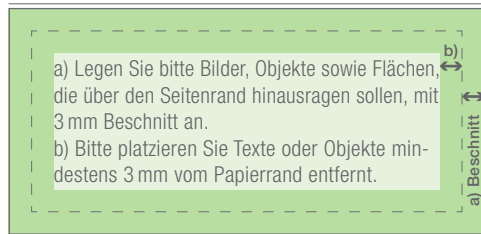
<i>geschlossen</i>	148 x 210 mm
<i>offen</i>	296 x 210 mm

BESCHNITT **3 mm**

GESAMTFORMAT

<i>Endformat + Beschnittzugabe</i>	154 x 216 mm
------------------------------------	---------------------

RANDABSTAND



HINWEISE ZUR DATENAUFBEREITUNG

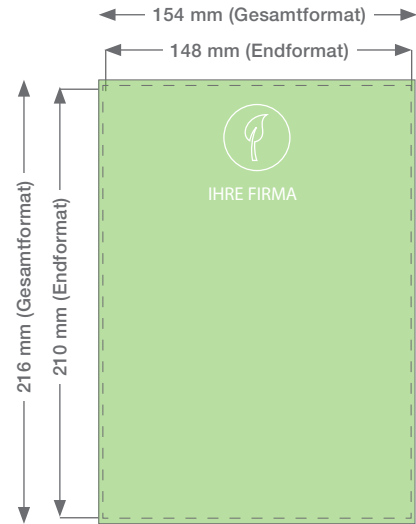
Wie ist das Farbprofil anzulegen? Welche Farbvoreinstellungen müssen getroffen werden? Was sind unsere Exportvorgaben? All diese Informationen erhalten Sie unter www.oeding-print.de

Bitte verwenden Sie für ungestrichene Offsetpapiere PSO uncoated v3 (Fogra 52), für matt und glänzend gestrichene Bilderdruckpapiere PSO coated v3 (Fogra 51).

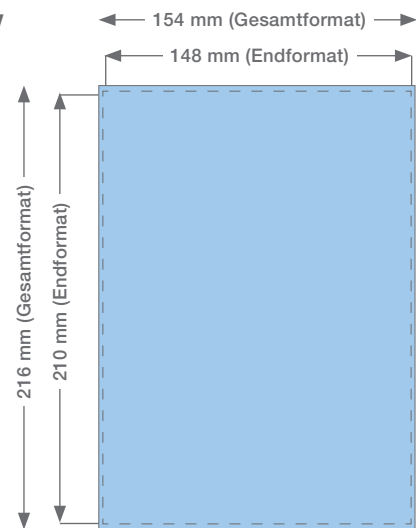


oeding print GmbH | Erzberg 45 | 38126 Braunschweig
Telefon +49 531 48015-110 | info@oeding-print.de

4 Seiten Umschlag



4 Seiten Inhalt usw



Endprodukt



Datenblatt

Broschüre – DIN A5 quer

ENDFORMAT

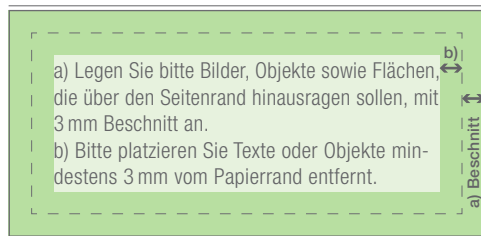
geschlossen	210 x 148 mm
offen	420 x 148 mm

BESCHNITT **3 mm**

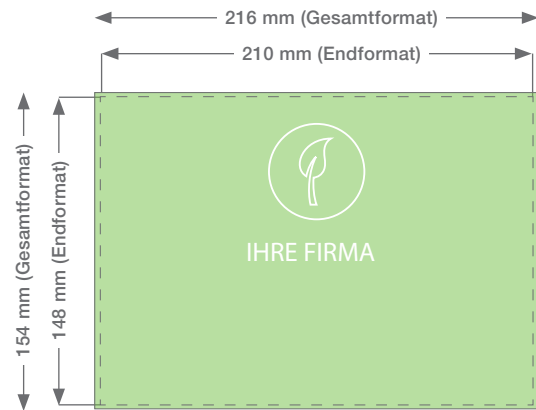
GESAMTFORMAT

Endformat + Beschnittzugabe	216 x 154 mm
-----------------------------	--------------

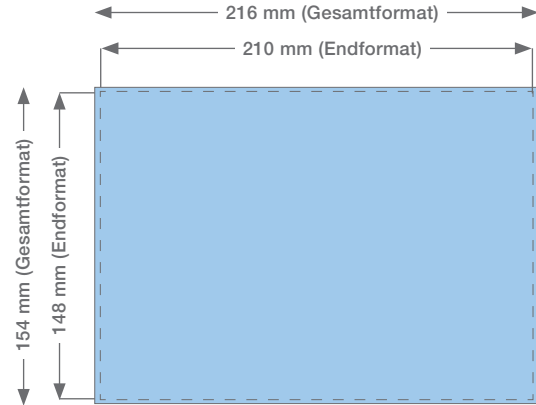
RANDABSTAND



4 Seiten Umschlag



4 Seiten Inhalt usw



HINWEISE ZUR DATENAUFBEREITUNG

Wie ist das Farbprofil anzulegen? Welche Farbvoreinstellungen müssen getroffen werden? Was sind unsere Exportvorgaben? All diese Informationen erhalten Sie unter www.oeding-print.de

Bitte verwenden Sie für ungestrichene Offsetpapiere PSO uncoated v3 (Fogra 52), für matt und glänzend gestrichene Bilderdruckpapiere PSO coated v3 (Fogra 51).



oeding print GmbH | Erzberg 45 | 38126 Braunschweig
Telefon +49 531 48015-110 | info@oeding-print.de

Endprodukt



Datenblatt

Broschüre – DIN A6 hoch

ENDFORMAT

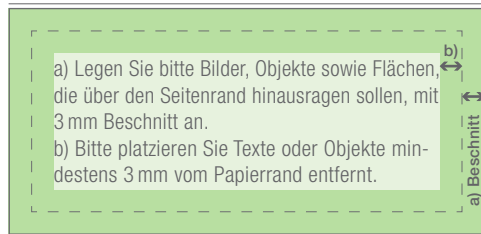
geschlossen	105 x 148 mm
offen	210 x 148 mm

BESCHNITT 3 mm

GESAMTFORMAT

Endformat + Beschnittzugabe	111 x 154 mm
-----------------------------	--------------

RANDABSTAND



HINWEISE ZUR DATENAUFBEREITUNG

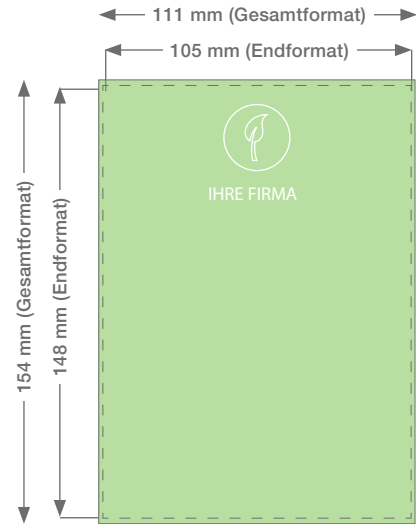
Wie ist das Farbprofil anzulegen? Welche Farbvorstellungen müssen getroffen werden? Was sind unsere Exportvorgaben? All diese Informationen erhalten Sie unter www.oeding-print.de

Bitte verwenden Sie für ungestrichene Offsetpapiere PSO uncoated v3 (Fogra 52), für matt und glänzend gestrichene Bilderdruckpapiere PSO coated v3 (Fogra 51).

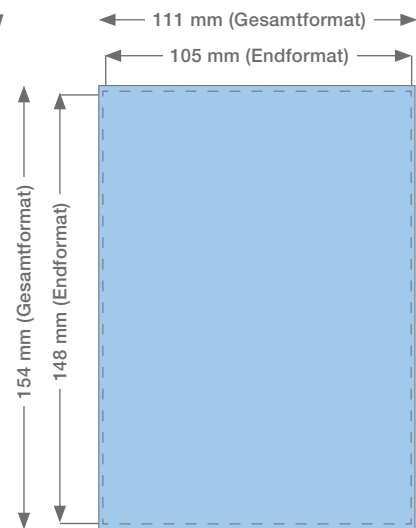


oeding print GmbH | Erzberg 45 | 38126 Braunschweig
Telefon +49 531 48015-110 | info@oeding-print.de

4 Seiten Umschlag



4 Seiten Inhalt usw



Endprodukt



Datenblatt

Broschüre – DIN A6 quer

ENDFORMAT

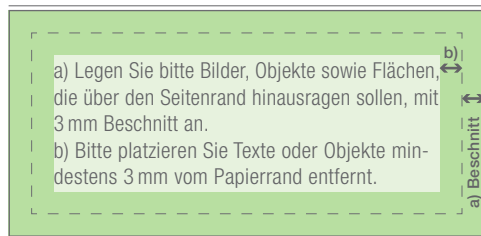
geschlossen	148 x 105 mm
offen	296 x 105 mm

BESCHNITT **3 mm**

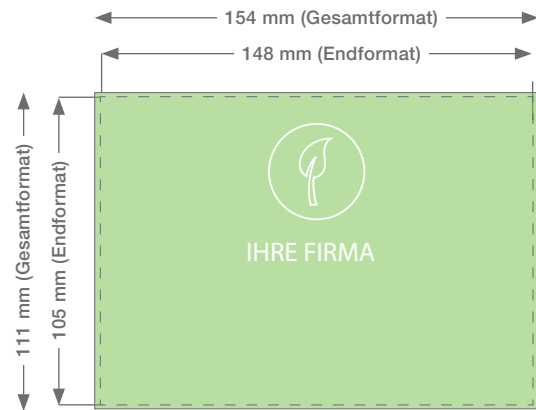
GESAMTFORMAT

Endformat + Beschnittzugabe	154 x 111 mm
-----------------------------	--------------

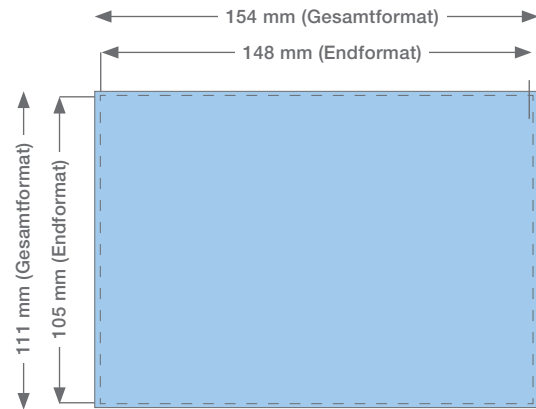
RANDABSTAND



4 Seiten Umschlag



4 Seiten Inhalt usw



HINWEISE ZUR DATENAUFBEREITUNG

Wie ist das Farbprofil anzulegen? Welche Farbvoreinstellungen müssen getroffen werden? Was sind unsere Exportvorgaben? All diese Informationen erhalten Sie unter www.oeding-print.de

Bitte verwenden Sie für ungestrichene Offsetpapiere PSO uncoated v3 (Fogra 52), für matt und glänzend gestrichene Bilderdruckpapiere PSO coated v3 (Fogra 51).



oeding print GmbH | Erzberg 45 | 38126 Braunschweig
Telefon +49 531 48015-110 | info@oeding-print.de

Endprodukt



Datenblatt

Broschüre – DIN lang 100 x 210 mm

ENDFORMAT

<i>geschlossen</i>	100 x 210 mm
<i>offen</i>	200 x 210 mm

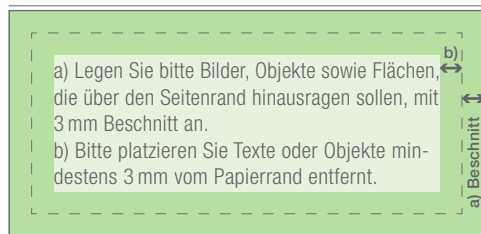
BESCHNITT

3 mm

GESAMTFORMAT

<i>Endformat + Beschnittzugabe</i>	106 x 216 mm
------------------------------------	---------------------

RANDABSTAND



HINWEISE ZUR DATENAUFBEREITUNG

Wie ist das Farbprofil anzulegen? Welche Farbvoreinstellungen müssen getroffen werden? Was sind unsere Exportvorgaben? All diese Informationen erhalten Sie unter www.oeding-print.de

Bitte verwenden Sie für ungestrichene Offsetpapiere PSO uncoated v3 (Fogra 52), für matt und glänzend gestrichene Bilderdruckpapiere PSO coated v3 (Fogra 51).

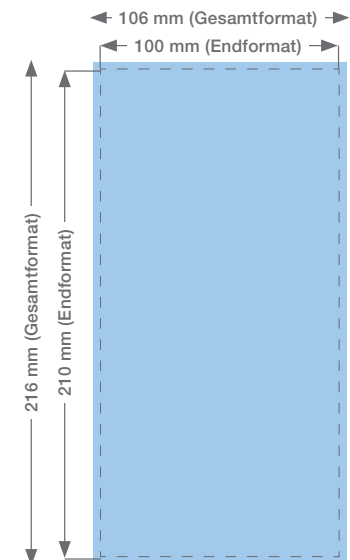


oeding print GmbH | Erzberg 45 | 38126 Braunschweig
Telefon +49 531 48015-110 | info@oeding-print.de

4 Seiten Umschlag



4 Seiten Inhalt usw



Endprodukt



Datenblatt

Broschüre – DIN lang 105 x 210 mm

ENDFORMAT

<i>geschlossen</i>	105 x 210 mm
<i>offen</i>	210 x 210 mm

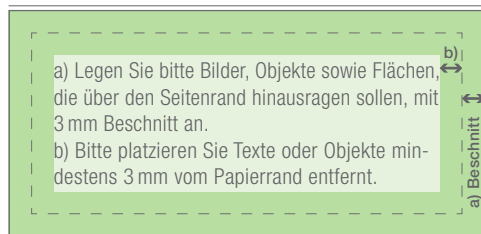
BESCHNITT

3 mm

GESAMTFORMAT

<i>Endformat + Beschnittzugabe</i>	111 x 216 mm
------------------------------------	---------------------

RANDABSTAND



HINWEISE ZUR DATENAUFBEREITUNG

Wie ist das Farbprofil anzulegen? Welche Farbvoreinstellungen müssen getroffen werden? Was sind unsere Exportvorgaben? All diese Informationen erhalten Sie unter www.oeding-print.de

Bitte verwenden Sie für ungestrichene Offsetpapiere PSO uncoated v3 (Fogra 52), für matt und glänzend gestrichene Bilderdruckpapiere PSO coated v3 (Fogra 51).

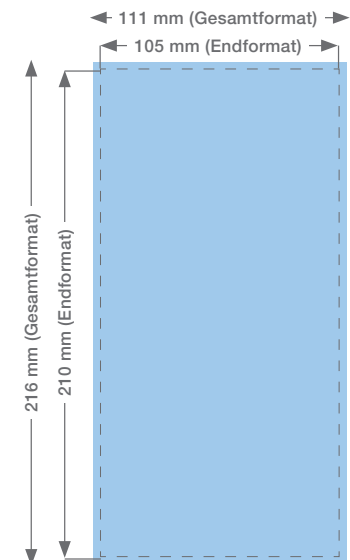


oeding print GmbH | Erzberg 45 | 38126 Braunschweig
Telefon +49 531 48015-110 | info@oeding-print.de

4 Seiten Umschlag



4 Seiten Inhalt usw



Endprodukt



Datenblatt

Broschüre – DIN lang 210 x 105 mm

ENDFORMAT

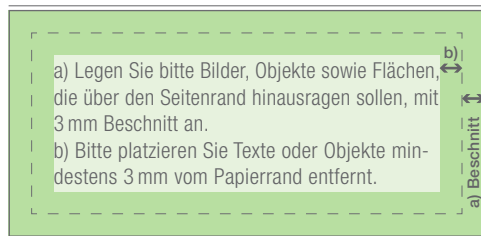
geschlossen	210 x 105 mm
offen	420 x 105 mm

BESCHNITT 3 mm

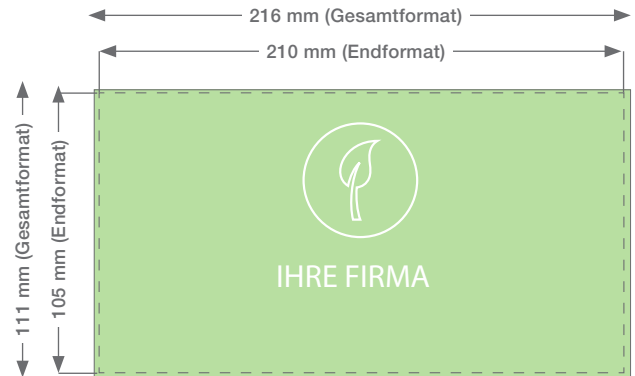
GESAMTFORMAT

Endformat + Beschnittzugabe	216 x 111 mm
-----------------------------	--------------

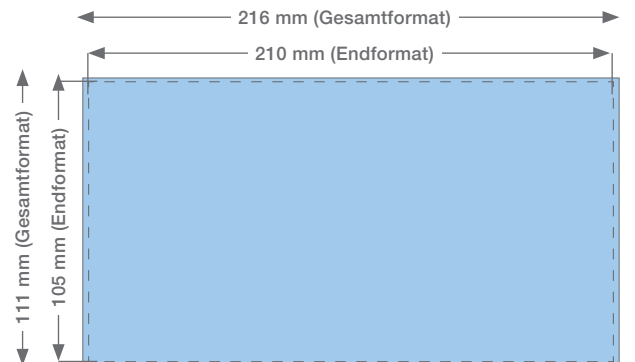
RANDABSTAND



4 Seiten Umschlag



4 Seiten Inhalt usw



HINWEISE ZUR DATENAUFBEREITUNG

Wie ist das Farbprofil anzulegen? Welche Farbvoreinstellungen müssen getroffen werden? Was sind unsere Exportvorgaben? All diese Informationen erhalten Sie unter www.oeding-print.de

Bitte verwenden Sie für ungestrichene Offsetpapiere PSO uncoated v3 (Fogra 52), für matt und glänzend gestrichene Bilderdruckpapiere PSO coated v3 (Fogra 51).



oeding print GmbH | Erzberg 45 | 38126 Braunschweig
Telefon +49 531 48015-110 | info@oeding-print.de

Endprodukt



Datenblatt

Broschüre – quadratisch 210 x 210 mm

ENDFORMAT

geschlossen	210 x 210 mm
offen	420 x 210 mm

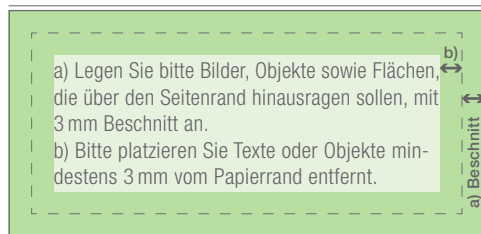
BESCHNITT

3 mm

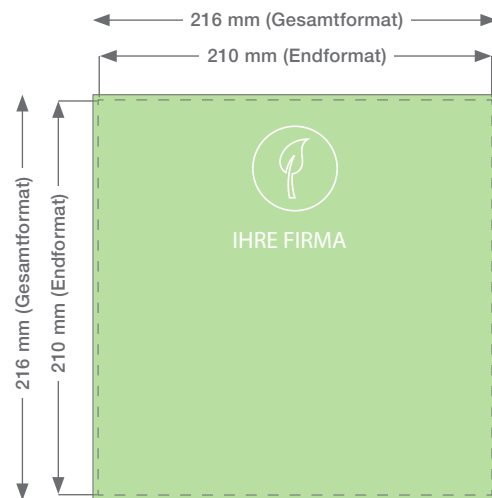
GESAMTFORMAT

Endformat + Beschnittzugabe	216 x 216 mm
-----------------------------	--------------

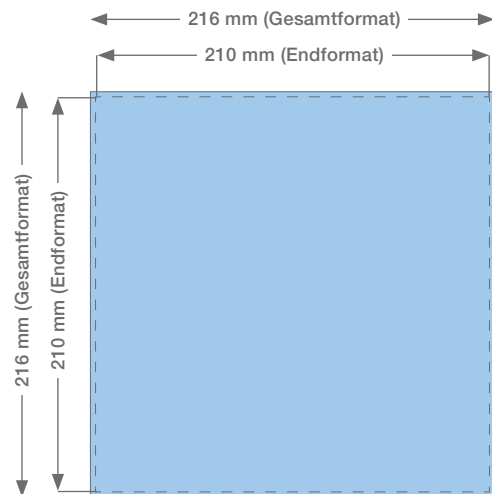
RANDABSTAND



4 Seiten Umschlag



4 Seiten Inhalt usw



HINWEISE ZUR DATENAUFBEREITUNG

Wie ist das Farbprofil anzulegen? Welche Farbvorstellungen müssen getroffen werden? Was sind unsere Exportvorgaben? All diese Informationen erhalten Sie unter www.oeding-print.de

Bitte verwenden Sie für ungestrichene Offsetpapiere PSO uncoated v3 (Fogra 52), für matt und glänzend gestrichene Bilderdruckpapiere PSO coated v3 (Fogra 51).



oeding print GmbH | Erzberg 45 | 38126 Braunschweig
Telefon +49 531 48015-110 | info@oeding-print.de

Endprodukt



Datenblatt

Broschüre – quadratisch 148 x 148 mm

ENDFORMAT

geschlossen	148 x 148 mm
offen	296 x 148 mm

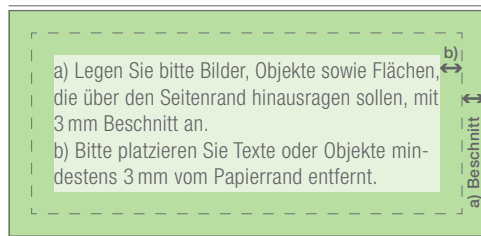
BESCHNITT

3 mm

GESAMTFORMAT

Endformat + Beschnittzugabe	154 x 154 mm
-----------------------------	--------------

RANDABSTAND



HINWEISE ZUR DATENAUFBEREITUNG

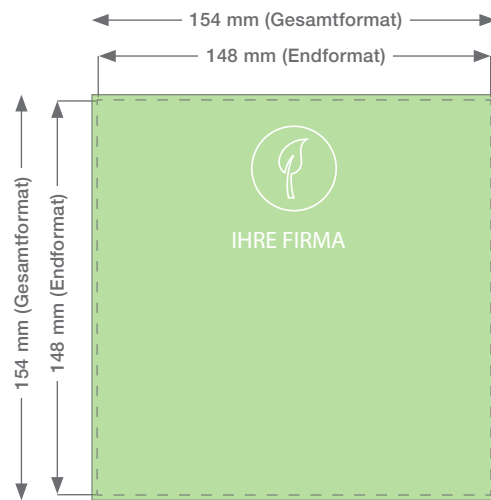
Wie ist das Farbprofil anzulegen? Welche Farbvoreinstellungen müssen getroffen werden? Was sind unsere Exportvorgaben? All diese Informationen erhalten Sie unter www.oeding-print.de

Bitte verwenden Sie für ungestrichene Offsetpapiere PSO uncoated v3 (Fogra 52), für matt und glänzend gestrichene Bilderdruckpapiere PSO coated v3 (Fogra 51).

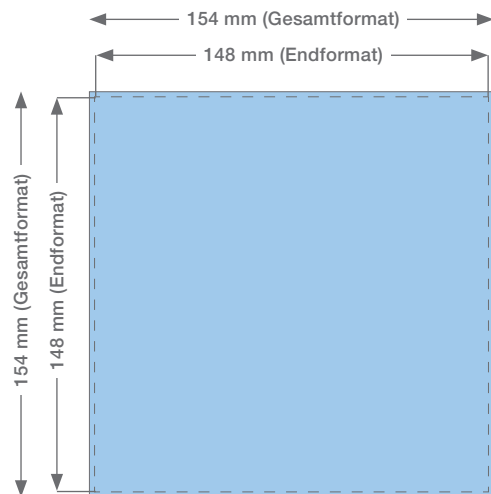


oeding print GmbH | Erzberg 45 | 38126 Braunschweig
Telefon +49 531 48015-110 | info@oeding-print.de

4 Seiten Umschlag



4 Seiten Inhalt usw



Endprodukt



Datenblatt

Broschüre – quadratisch 120 x 120 mm

ENDFORMAT

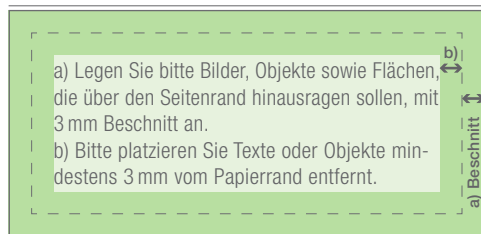
geschlossen	120 x 120 mm
offen	240 x 120 mm

BESCHNITT **3 mm**

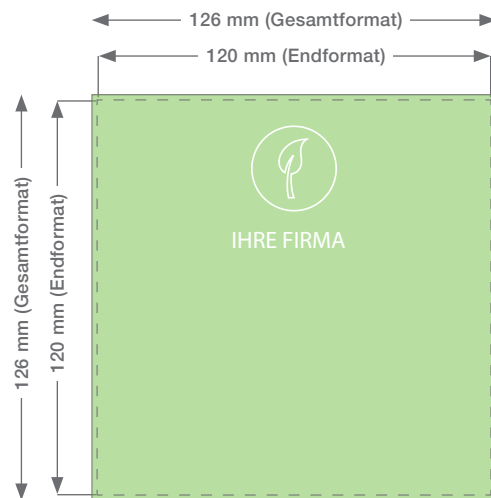
GESAMTFORMAT

Endformat + Beschnittzugabe	126 x 126 mm
-----------------------------	--------------

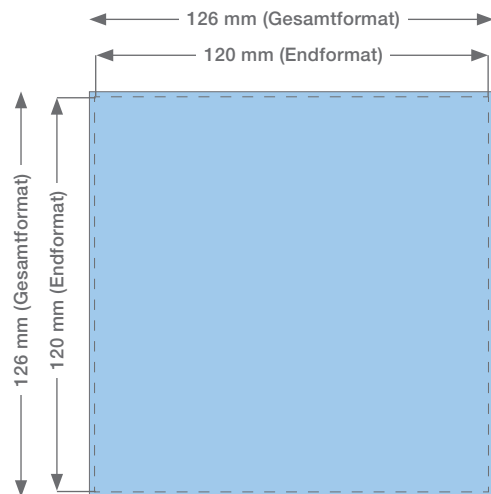
RANDABSTAND



4 Seiten Umschlag



4 Seiten Inhalt usw



HINWEISE ZUR DATENAUFBEREITUNG

Wie ist das Farbprofil anzulegen? Welche Farbvoreinstellungen müssen getroffen werden? Was sind unsere Exportvorgaben? All diese Informationen erhalten Sie unter www.oeding-print.de

Bitte verwenden Sie für ungestrichene Offsetpapiere PSO uncoated v3 (Fogra 52), für matt und glänzend gestrichene Bilderdruckpapiere PSO coated v3 (Fogra 51).



oeding print GmbH | Erzberg 45 | 38126 Braunschweig
Telefon +49 531 48015-110 | info@oeding-print.de

Endprodukt

