

Datenblatt

Wickelfalz – DIN A5 hoch 10-Seiter

ENDFORMAT

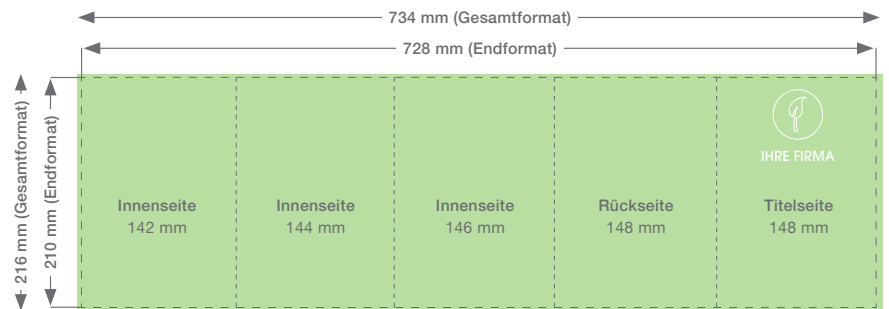
geschlossen	148 x 210 mm
offen	728 x 210 mm

BESCHNITT

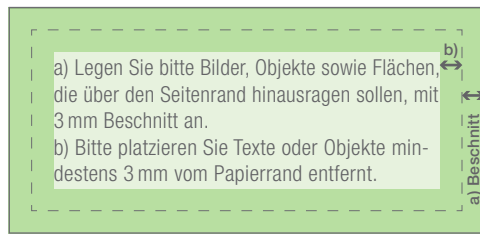
3 mm

GESAMTFORMAT

Endformat + Beschnittzugabe	734 x 216 mm
-----------------------------	--------------



RANDABSTAND



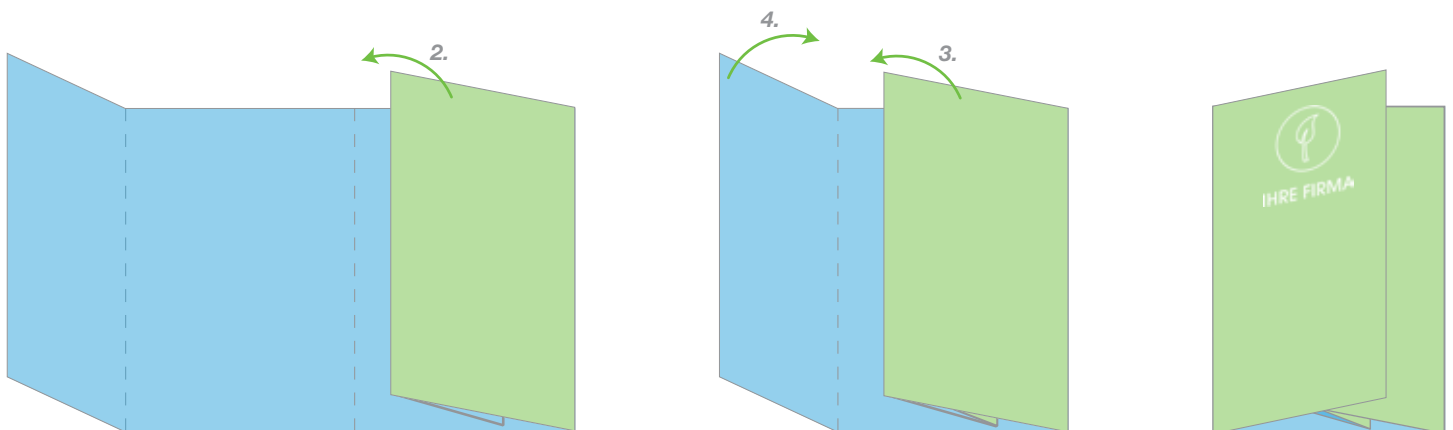
HINWEISE ZUR DATENAUFBEREITUNG

Wie ist das Farbprofil anzulegen? Welche Farbvoreinstellungen müssen getroffen werden? Was sind unsere Exportvorgaben? All diese Informationen erhalten Sie unter www.oeding-print.de

Bitte verwenden Sie für ungestrichene- und Naturpapiere PSO uncoated v3 (Fogra 52), für matt und glänzend gestrichene Papiere PSO coated v3 (Fogra 51).



oeding print GmbH | Erzberg 45 | 38126 Braunschweig
Telefon +49 531 48015-110 | info@oeding-print.de



Datenblatt

Wickelfalz – DIN A6 hoch 10-Seiter

ENDFORMAT

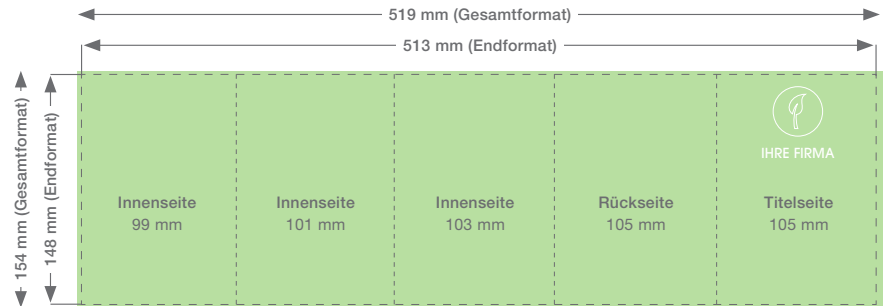
geschlossen	105 x 148 mm
offen	513 x 148 mm

BESCHNITT

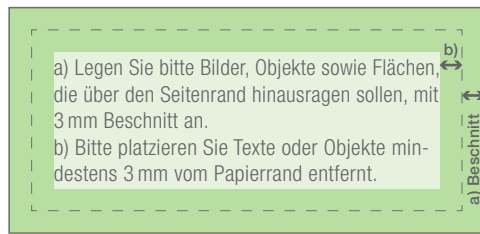
3 mm

GESAMTFORMAT

Endformat + Beschnittzugabe	519 x 154 mm
-----------------------------	--------------



RANDABSTAND



- Legen Sie bitte Bilder, Objekte sowie Flächen, die über den Seitenrand hinausragen sollen, mit 3 mm Beschnitt an.
- Bitte platzieren Sie Texte oder Objekte mindestens 3 mm vom Papierrand entfernt.

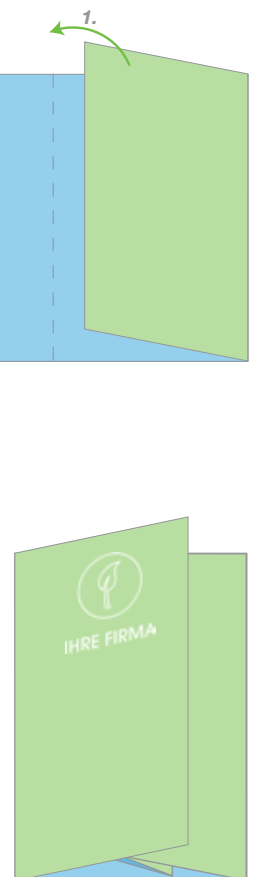
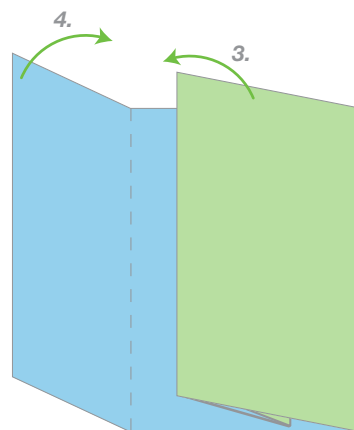
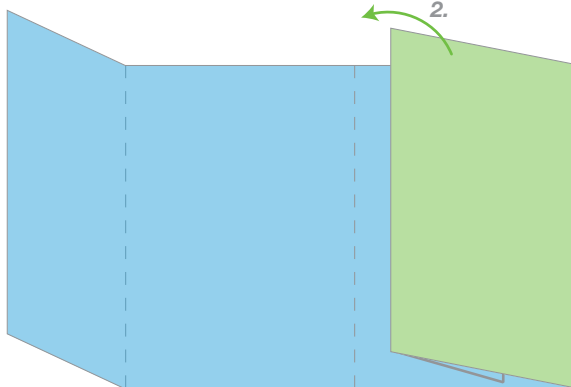
HINWEISE ZUR DATENAUFBEREITUNG

Wie ist das Farbprofil anzulegen? Welche Farbvorstellungen müssen getroffen werden? Was sind unsere Exportvorgaben? All diese Informationen erhalten Sie unter www.oeding-print.de

Bitte verwenden Sie für ungestrichene- und Naturpapiere PSO uncoated v3 (Fogra 52), für matt und glänzend gestrichene Papiere PSO coated v3 (Fogra 51).



oeding print GmbH | Erzberg 45 | 38126 Braunschweig
Telefon +49 531 48015-110 | info@oeding-print.de



Datenblatt

Wickelfalz – DIN A6 quer 10-Seiter

ENDFORMAT

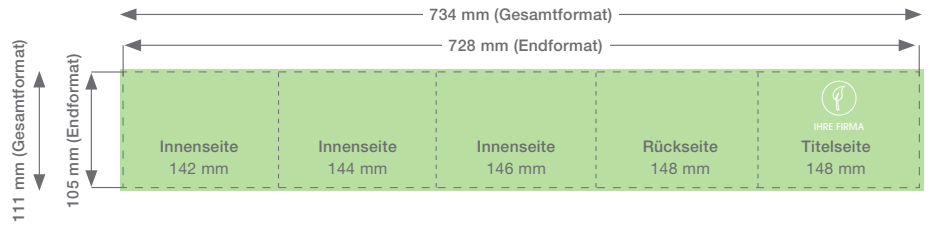
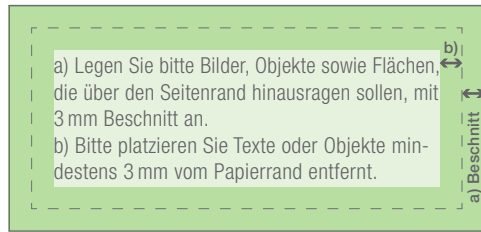
geschlossen	148 x 105 mm
offen	728 x 105 mm

BESCHNITT **3 mm**

GESAMTFORMAT

Endformat + Beschnittzugabe **734 x 111 mm**

RANDABSTAND



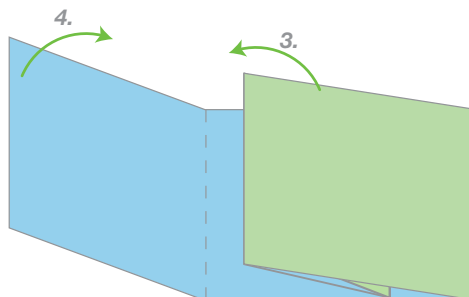
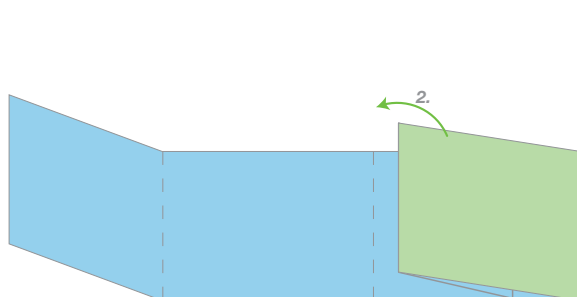

HINWEISE ZUR DATENAUFBEREITUNG

Wie ist das Farbprofil anzulegen? Welche Farbvorstellungen müssen getroffen werden? Was sind unsere Exportvorgaben? All diese Informationen erhalten Sie unter www.oeding-print.de

Bitte verwenden Sie für ungestrichene- und Naturpapiere PSO uncoated v3 (Fogra 52), für matt und glänzend gestrichene Papiere PSO coated v3 (Fogra 51).



oeding print GmbH | Erzberg 45 | 38126 Braunschweig
Telefon +49 531 48015-110 | info@oeding-print.de



Datenblatt

Wickelfalz – DIN lang 10-Seiter

ENDFORMAT

geschlossen	100 x 210 mm
offen	488 x 210 mm

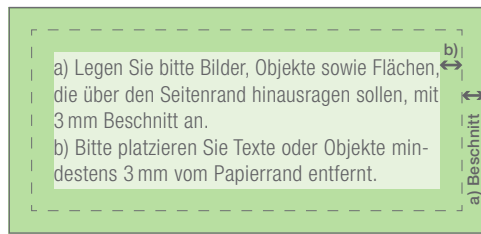
BESCHNITT

3 mm

GESAMTFORMAT

Endformat + Beschnittzugabe	494 x 216 mm
-----------------------------	--------------

RANDABSTAND



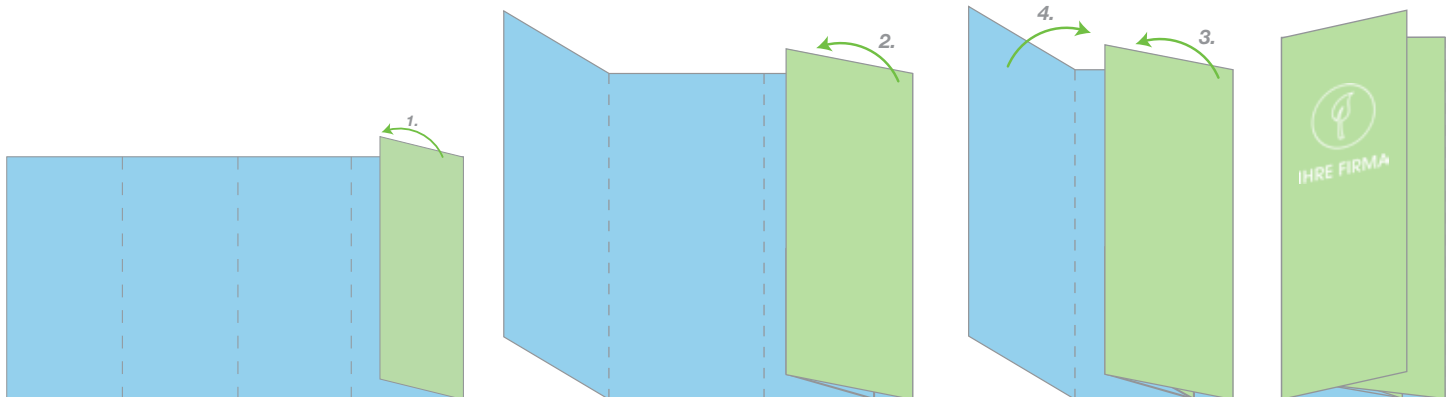
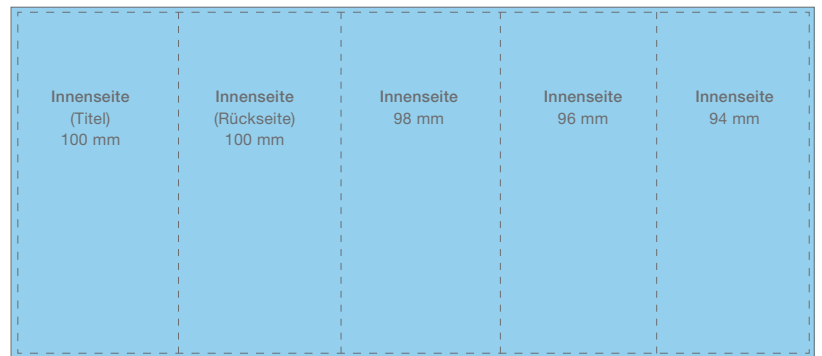
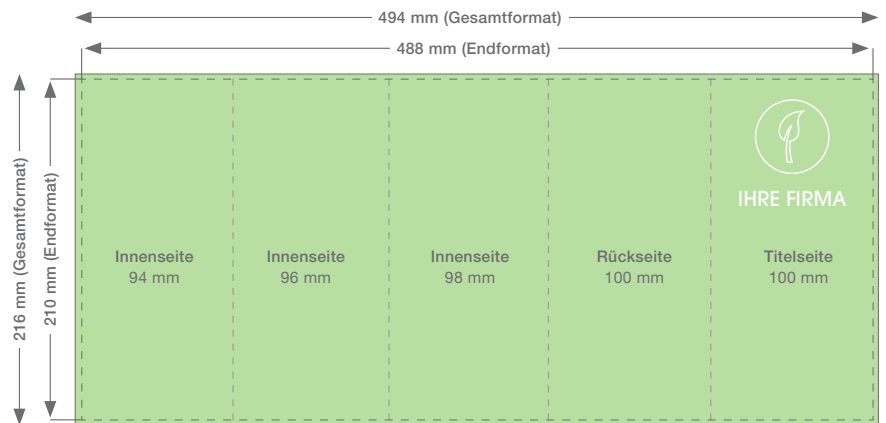
HINWEISE ZUR DATENAUFBEREITUNG

Wie ist das Farbprofil anzulegen? Welche Farbvoreinstellungen müssen getroffen werden? Was sind unsere Exportvorgaben? All diese Informationen erhalten Sie unter www.oeding-print.de

Bitte verwenden Sie für ungestrichene- und Naturpapiere PSO uncoated v3 (Fogra 52), für matt und glänzend gestrichene Papiere PSO coated v3 (Fogra 51).



oeding print GmbH | Erzberg 45 | 38126 Braunschweig
Telefon +49 531 48015-110 | info@oeding-print.de



Datenblatt

Wickelfalz – 148 x 148 mm 10-Seiter

ENDFORMAT

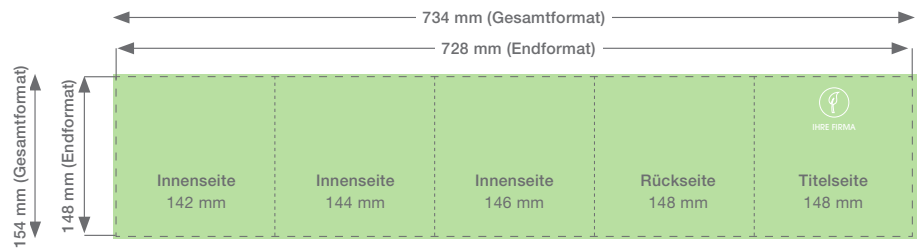
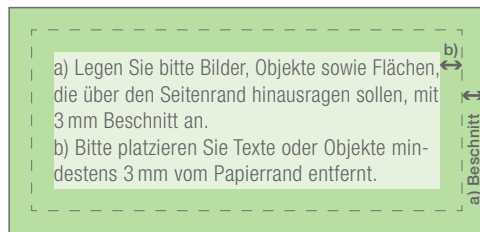
geschlossen	148 x 148 mm
offen	728 x 148 mm

BESCHNITT **3 mm**

GESAMTFORMAT

Endformat + Beschnittzugabe **734 x 154 mm**

RANDABSTAND



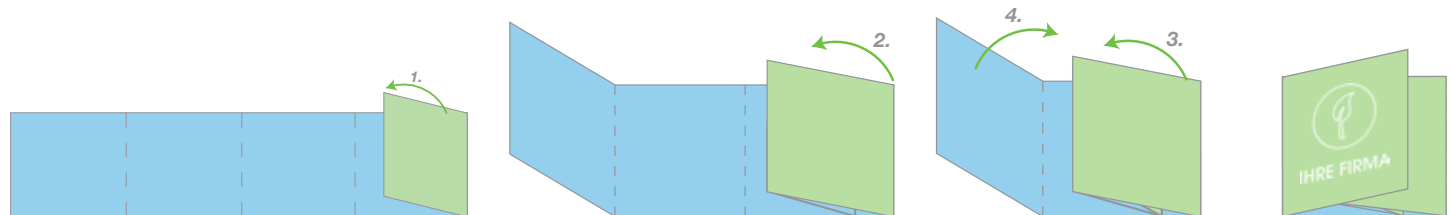
HINWEISE ZUR DATENAUFBEREITUNG

Wie ist das Farbprofil anzulegen? Welche Farbvorstellungen müssen getroffen werden? Was sind unsere Exportvorgaben? All diese Informationen erhalten Sie unter www.oeding-print.de

Bitte verwenden Sie für ungestrichene- und Naturpapiere PSO uncoated v3 (Fogra 52), für matt und glänzend gestrichene Papiere PSO coated v3 (Fogra 51).



oeding print GmbH | Erzberg 45 | 38126 Braunschweig
Telefon +49 531 48015-110 | info@oeding-print.de



Datenblatt

Wickelfalz – 120 x 120 mm 10-Seiter

ENDFORMAT


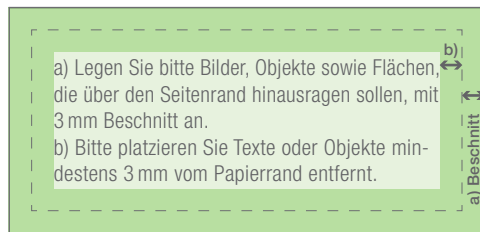
geschlossen	120 x 120 mm
offen	588 x 120 mm

BESCHNITT **3 mm**

GESAMTFORMAT

Endformat + Beschnittzugabe **594 x 126 mm**

RANDABSTAND



HINWEISE ZUR DATENAUFBEREITUNG

Wie ist das Farbprofil anzulegen? Welche Farbvoreinstellungen müssen getroffen werden? Was sind unsere Exportvorgaben? All diese Informationen erhalten Sie unter www.oeding-print.de

Bitte verwenden Sie für ungestrichene- und Naturpapiere PSO uncoated v3 (Fogra 52), für matt und glänzend gestrichene Papiere PSO coated v3 (Fogra 51).



oeding print GmbH | Erzberg 45 | 38126 Braunschweig
Telefon +49 531 48015-110 | info@oeding-print.de

