

# Datenblatt

## Wickelfalz – DIN A4 hoch 6-Seiter

### ENDFORMAT

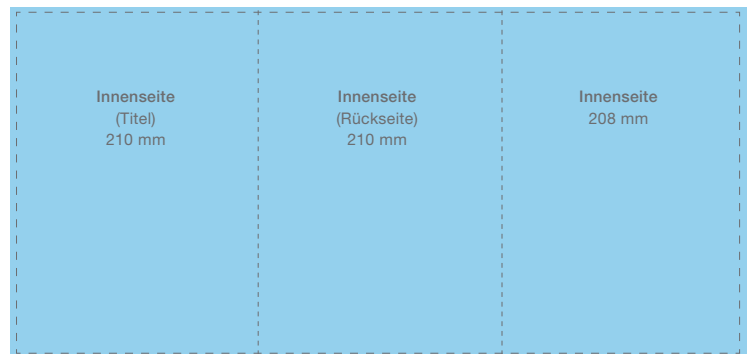
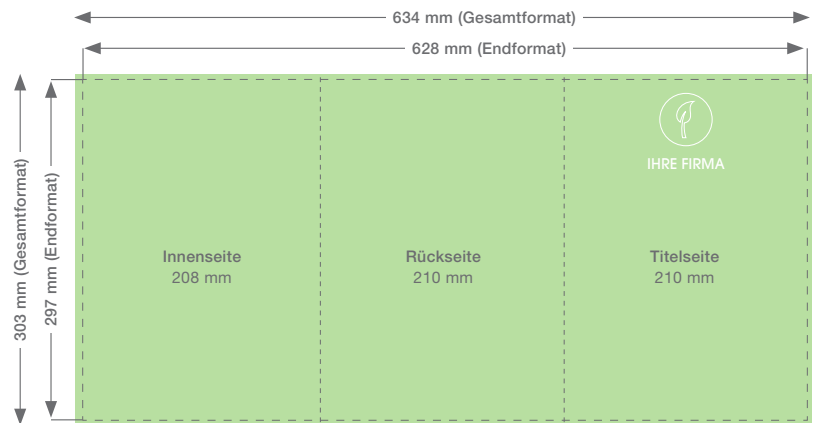
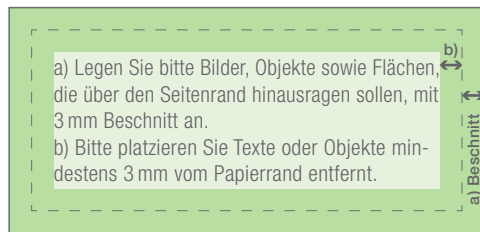
geschlossen	210 x 297 mm
offen	628 x 297 mm

BESCHNITT **3 mm**

### GESAMTFORMAT

Endformat + Beschnittzugabe	634 x 303 mm
-----------------------------	--------------

### RANDABSTAND



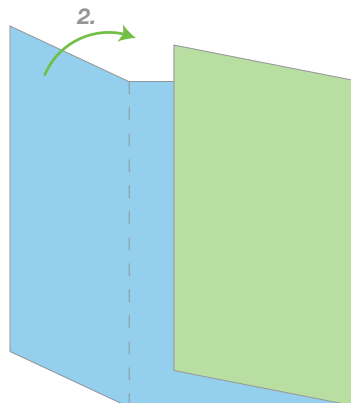
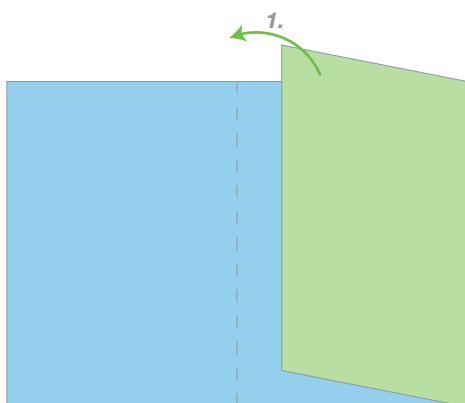
### HINWEISE ZUR DATENAUFBEREITUNG

Wie ist das Farbprofil anzulegen? Welche Farbvorstellungen müssen getroffen werden? Was sind unsere Exportvorgaben? All diese Informationen erhalten Sie unter [www.oeding-print.de](http://www.oeding-print.de)

Bitte verwenden Sie für ungestrichene- und Naturpapiere PSO uncoated v3 (Fogra 52), für matt und glänzend gestrichene Papiere PSO coated v3 (Fogra 51).



**oeding print GmbH** | Erzberg 45 | 38126 Braunschweig  
Telefon +49 531 48015-110 | [info@oeding-print.de](mailto:info@oeding-print.de)



# Datenblatt

## Wickelfalz – DIN A4 quer 6-Seiter

### ENDFORMAT

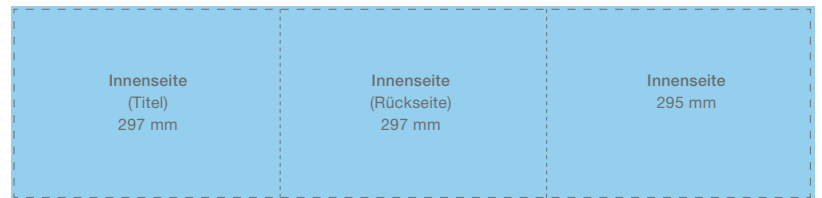
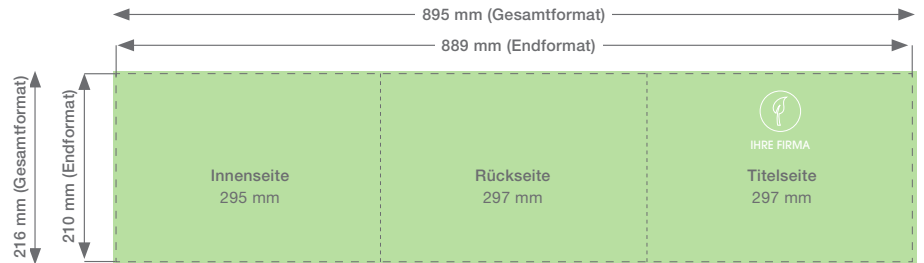
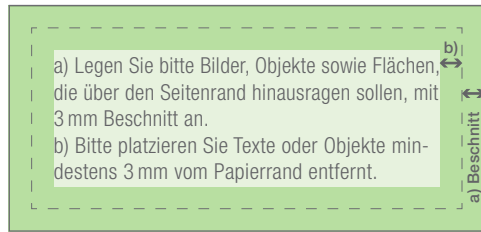
geschlossen	297 x 210 mm
offen	889 x 210 mm

BESCHNITT **3 mm**

### GESAMTFORMAT

Endformat + Beschnittzugabe	895 x 216 mm
-----------------------------	--------------

### RANDABSTAND



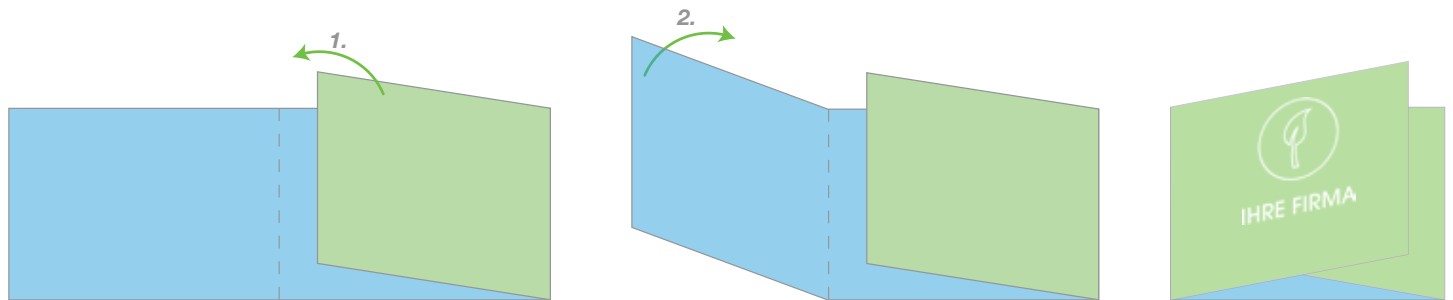
### HINWEISE ZUR DATENAUFBEREITUNG

Wie ist das Farbprofil anzulegen? Welche Farbvoreinstellungen müssen getroffen werden? Was sind unsere Exportvorgaben? All diese Informationen erhalten Sie unter [www.oeding-print.de](http://www.oeding-print.de)

Bitte verwenden Sie für ungestrichene- und Naturpapiere PSO uncoated v3 (Fogra 52), für matt und glänzend gestrichene Papiere PSO coated v3 (Fogra 51).



oeding print GmbH | Erzberg 45 | 38126 Braunschweig  
Telefon +49 531 48015-110 | [info@oeding-print.de](mailto:info@oeding-print.de)



# Datenblatt

## Wickelfalz – DIN A5 hoch 6-Seiter

### ENDFORMAT

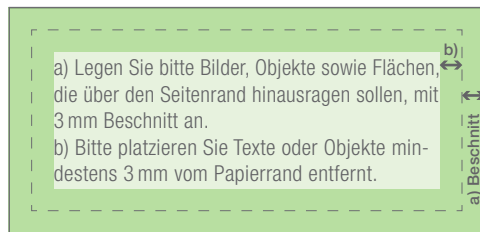
geschlossen	148 x 210 mm
offen	442 x 210 mm

BESCHNITT **3 mm**

### GESAMTFORMAT

Endformat + Beschnittzugabe	448 x 216 mm
-----------------------------	--------------

### RANDABSTAND



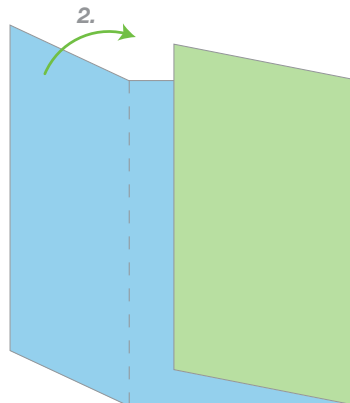
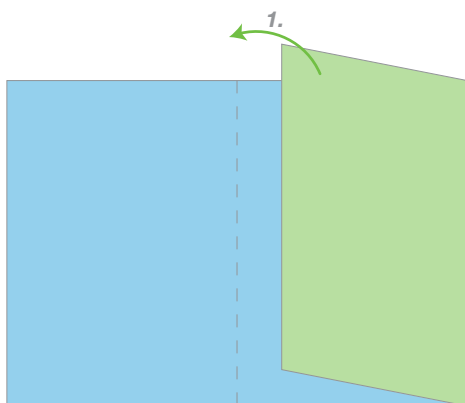
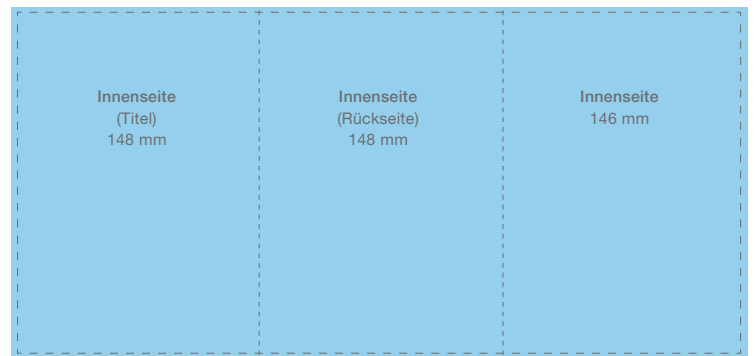
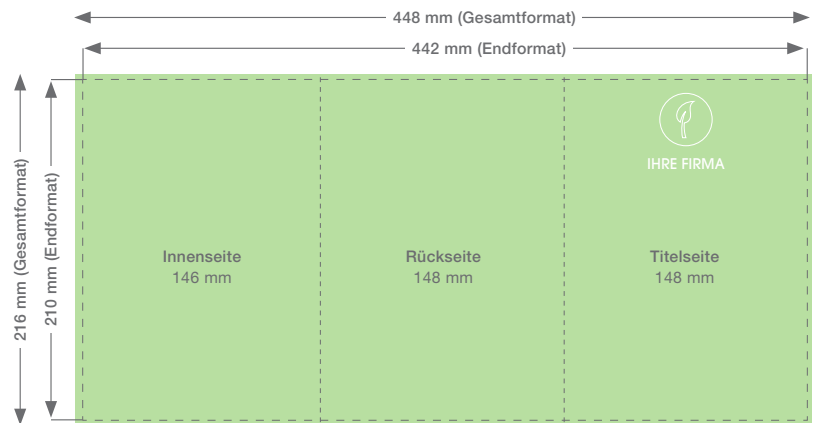
### HINWEISE ZUR DATENAUFBEREITUNG

Wie ist das Farbprofil anzulegen? Welche Farbvorstellungen müssen getroffen werden? Was sind unsere Exportvorgaben? All diese Informationen erhalten Sie unter [www.oeding-print.de](http://www.oeding-print.de)

Bitte verwenden Sie für ungestrichene- und Naturpapiere PSO uncoated v3 (Fogra 52), für matt und glänzend gestrichene Papiere PSO coated v3 (Fogra 51).



oeding print GmbH | Erzberg 45 | 38126 Braunschweig  
Telefon +49 531 48015-110 | [info@oeding-print.de](mailto:info@oeding-print.de)



# Datenblatt

## Wickelfalz – DIN A5 quer 6-Seiter

### ENDFORMAT

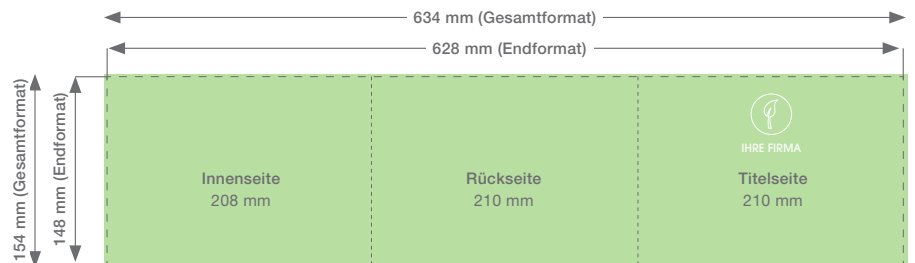
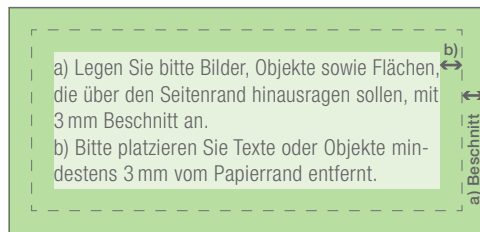
geschlossen	210 x 148 mm
offen	628 x 148 mm

BESCHNITT 3 mm

### GESAMTFORMAT

Endformat + Beschnittzugabe	634 x 154 mm
-----------------------------	--------------

### RANDABSTAND



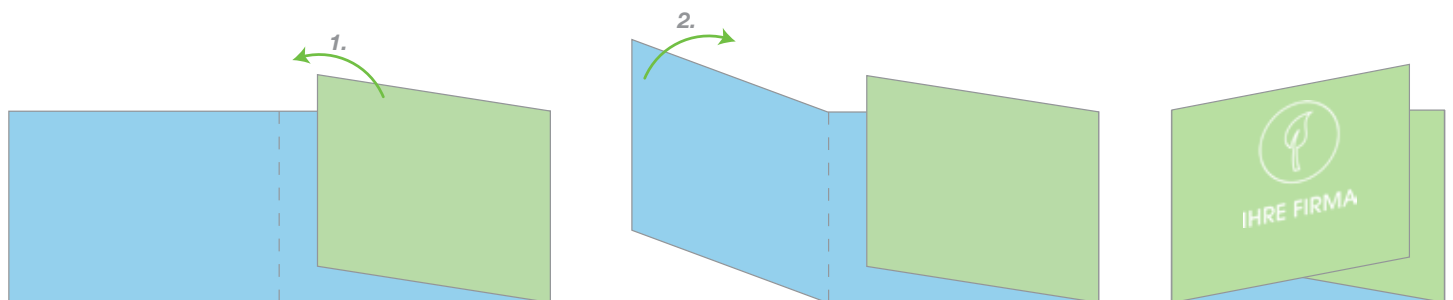
### HINWEISE ZUR DATENAUFBEREITUNG

Wie ist das Farbprofil anzulegen? Welche Farbvoreinstellungen müssen getroffen werden? Was sind unsere Exportvorgaben? All diese Informationen erhalten Sie unter [www.oeding-print.de](http://www.oeding-print.de)

Bitte verwenden Sie für ungestrichene- und Naturpapiere PSO uncoated v3 (Fogra 52), für matt und glänzend gestrichene Papiere PSO coated v3 (Fogra 51).



oeding print GmbH | Erzberg 45 | 38126 Braunschweig  
Telefon +49 531 48015-110 | [info@oeding-print.de](mailto:info@oeding-print.de)



# Datenblatt

## Wickelfalz – DIN A6 quer 6-Seiter

### ENDFORMAT

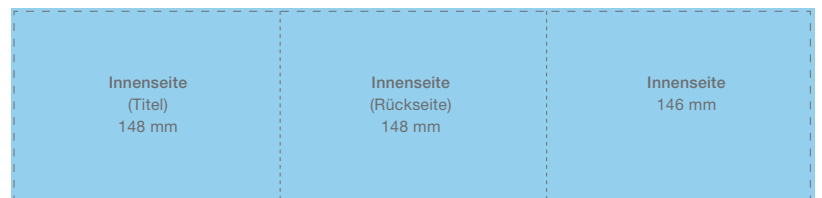
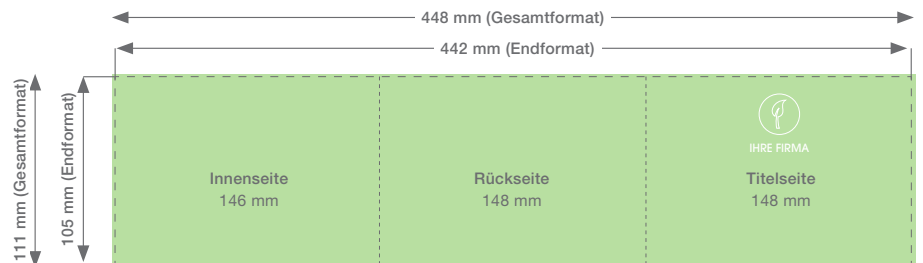
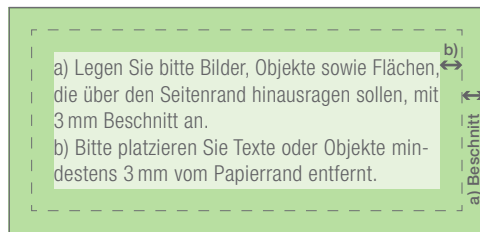
geschlossen	148 x 105 mm
offen	442 x 105 mm

BESCHNITT **3 mm**

### GESAMTFORMAT

Endformat + Beschnittzugabe	448 x 111 mm
-----------------------------	--------------

### RANDABSTAND



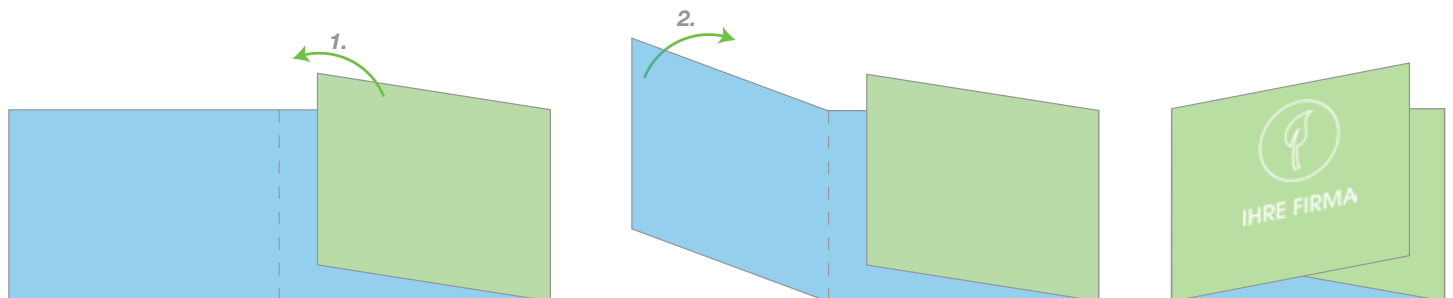
### HINWEISE ZUR DATENAUFBEREITUNG

Wie ist das Farbprofil anzulegen? Welche Farbvoreinstellungen müssen getroffen werden? Was sind unsere Exportvorgaben? All diese Informationen erhalten Sie unter [www.oeding-print.de](http://www.oeding-print.de)

Bitte verwenden Sie für ungestrichene- und Naturpapiere PSO uncoated v3 (Fogra 52), für matt und glänzend gestrichene Papiere PSO coated v3 (Fogra 51).



oeding print GmbH | Erzberg 45 | 38126 Braunschweig  
Telefon +49 531 48015-110 | [info@oeding-print.de](mailto:info@oeding-print.de)



# Datenblatt

## Wickelfalz – DIN A6 hoch 6-Seiter

### ENDFORMAT

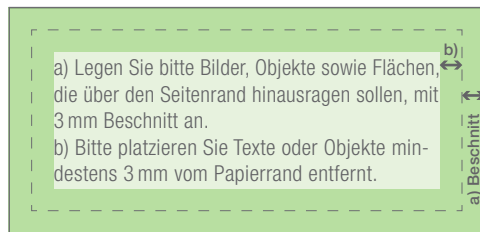
geschlossen	105 x 148 mm
offen	313 x 148 mm

BESCHNITT **3 mm**

### GESAMTFORMAT

Endformat + Beschnittzugabe	319 x 154 mm
-----------------------------	--------------

### RANDABSTAND



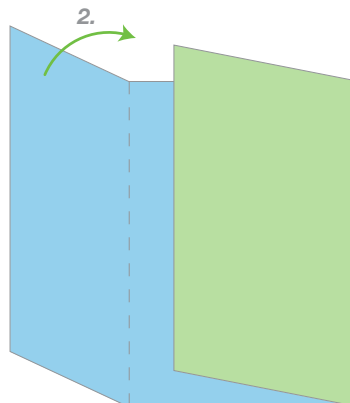
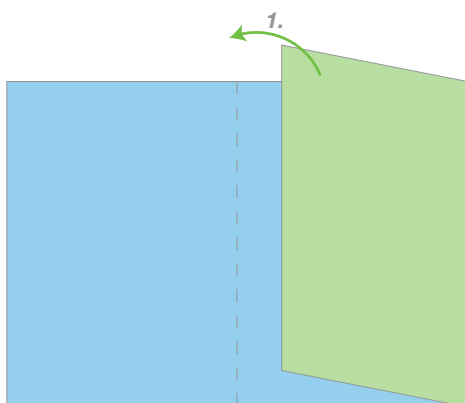
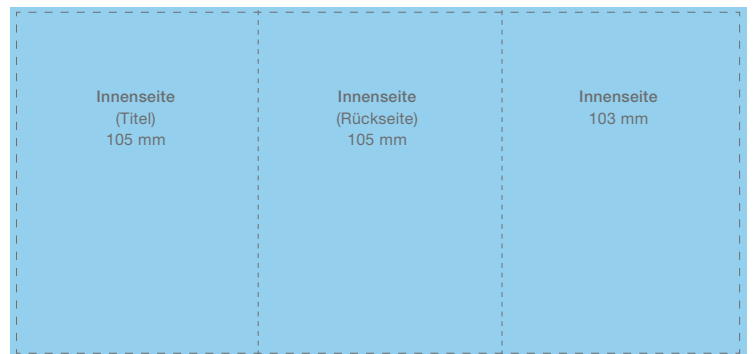
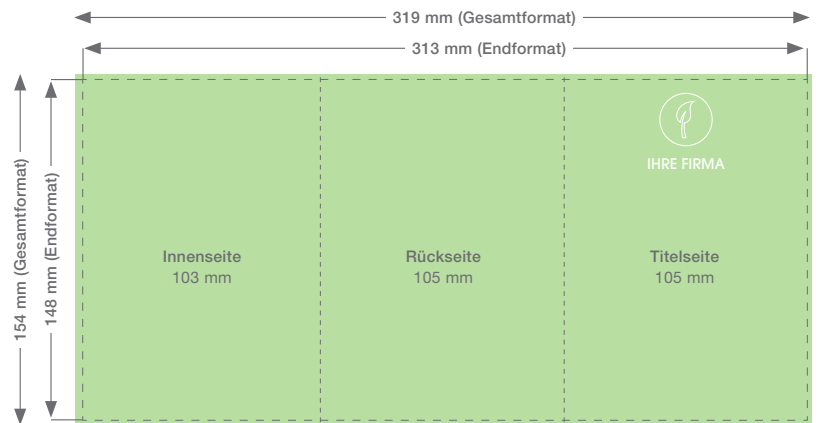
### HINWEISE ZUR DATENAUFBEREITUNG

Wie ist das Farbprofil anzulegen? Welche Farbvoreinstellungen müssen getroffen werden? Was sind unsere Exportvorgaben? All diese Informationen erhalten Sie unter [www.oeding-print.de](http://www.oeding-print.de)

Bitte verwenden Sie für ungestrichene- und Naturpapiere PSO uncoated v3 (Fogra 52), für matt und glänzend gestrichene Papiere PSO coated v3 (Fogra 51).



oeding print GmbH | Erzberg 45 | 38126 Braunschweig  
Telefon +49 531 48015-110 | [info@oeding-print.de](mailto:info@oeding-print.de)



# Datenblatt

## Wickelfalz – 210 x 210 mm 6-Seiter

### ENDFORMAT

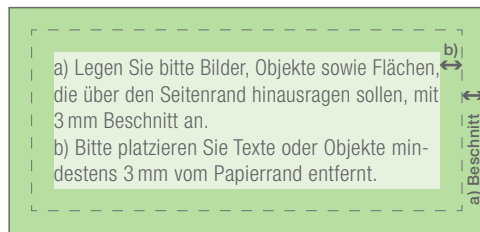
geschlossen	210 x 210 mm
offen	628 x 210 mm

BESCHNITT **3 mm**

### GESAMTFORMAT

Endformat + Beschnittzugabe	634 x 216 mm
-----------------------------	--------------

### RANDABSTAND



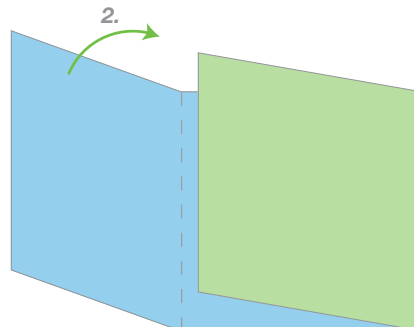
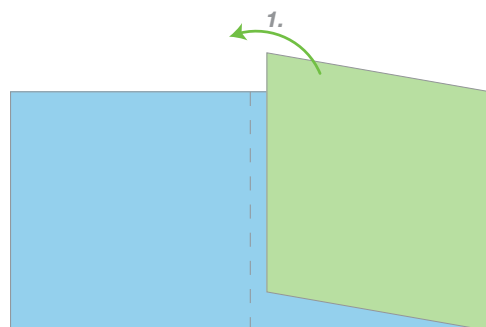
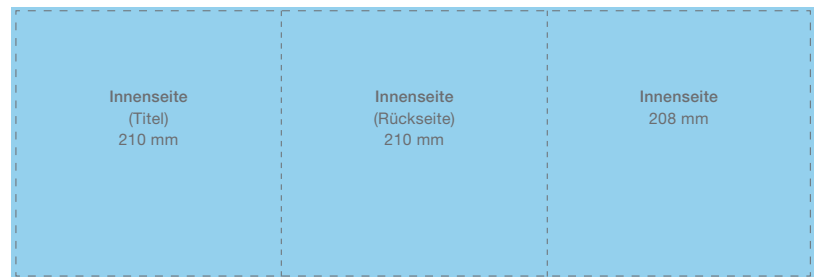
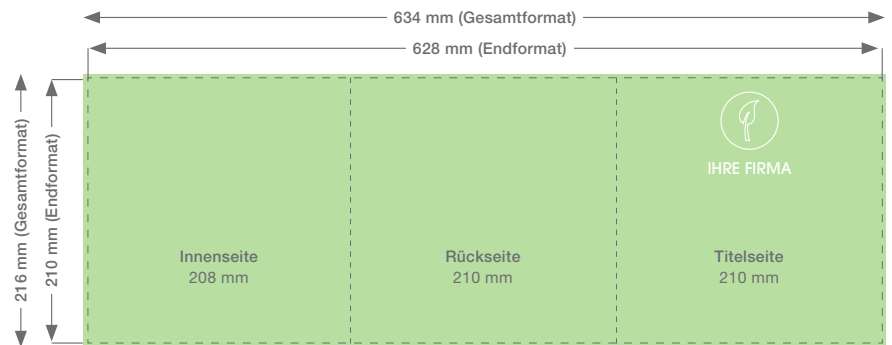
### HINWEISE ZUR DATENAUFBEREITUNG

Wie ist das Farbprofil anzulegen? Welche Farbvoreinstellungen müssen getroffen werden? Was sind unsere Exportvorgaben? All diese Informationen erhalten Sie unter [www.oeding-print.de](http://www.oeding-print.de)

Bitte verwenden Sie für ungestrichene- und Naturpapiere PSO uncoated v3 (Fogra 52), für matt und glänzend gestrichene Papiere PSO coated v3 (Fogra 51).



oeding print GmbH | Erzberg 45 | 38126 Braunschweig  
Telefon +49 531 48015-110 | [info@oeding-print.de](mailto:info@oeding-print.de)



# Datenblatt

## Wickelfalz – DIN lang 6-Seiter

### ENDFORMAT

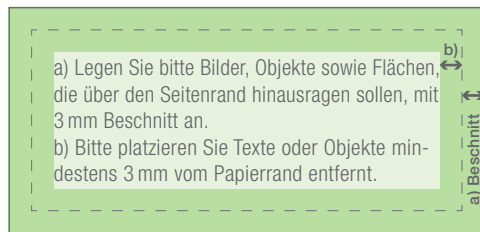
geschlossen	100 x 210 mm
offen	298 x 210 mm

BESCHNITT 3 mm

### GESAMTFORMAT

Endformat + Beschnittzugabe 304 x 216 mm

### RANDABSTAND



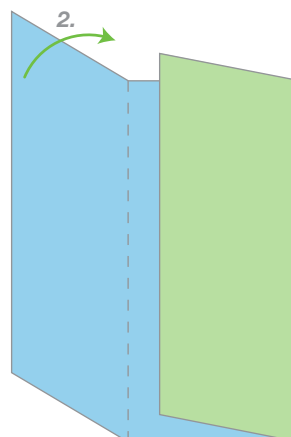
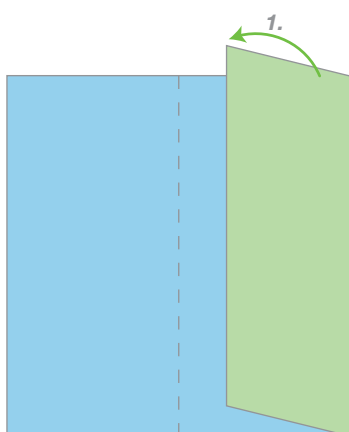
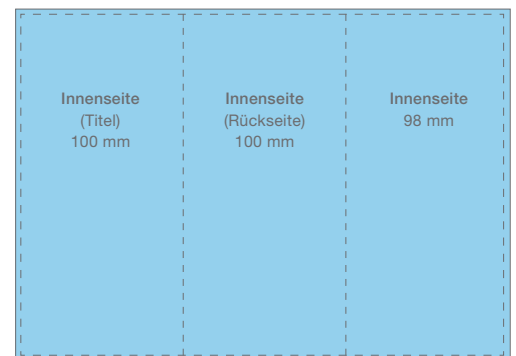
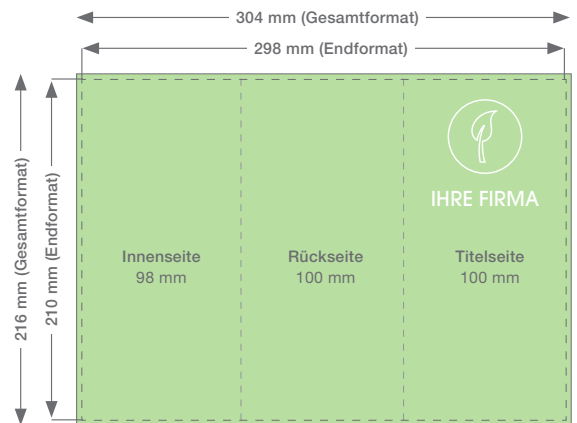
### HINWEISE ZUR DATENAUFBEREITUNG

Wie ist das Farbprofil anzulegen? Welche Farbvorstellungen müssen getroffen werden? Was sind unsere Exportvorgaben? All diese Informationen erhalten Sie unter [www.oeding-print.de](http://www.oeding-print.de)

Bitte verwenden Sie für ungestrichene- und Naturpapiere PSO uncoated v3 (Fogra 52), für matt und glänzend gestrichene Papiere PSO coated v3 (Fogra 51).



**oeding print GmbH** | Erzberg 45 | 38126 Braunschweig  
Telefon +49 531 48015-110 | [info@oeding-print.de](mailto:info@oeding-print.de)





# Datenblatt

## Wickelfalz – DIN lang 6-Seiter

### ENDFORMAT

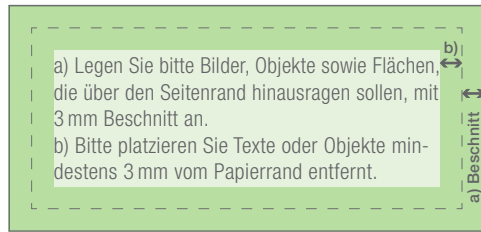
geschlossen	210 x 100 mm
offen	628 x 100 mm

BESCHNITT **3 mm**

### GESAMTFORMAT

Endformat + Beschnittzugabe **634 x 106 mm**

### RANDABSTAND



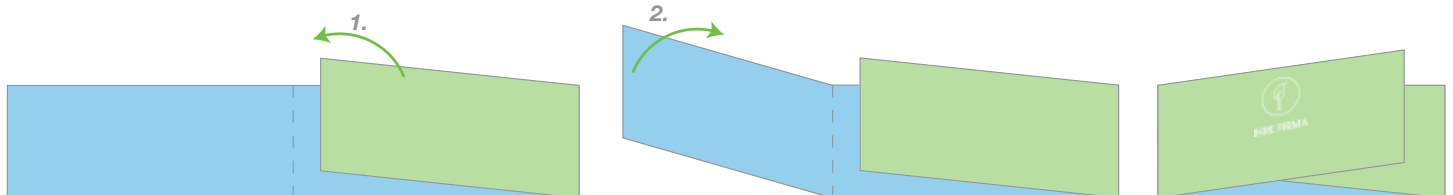
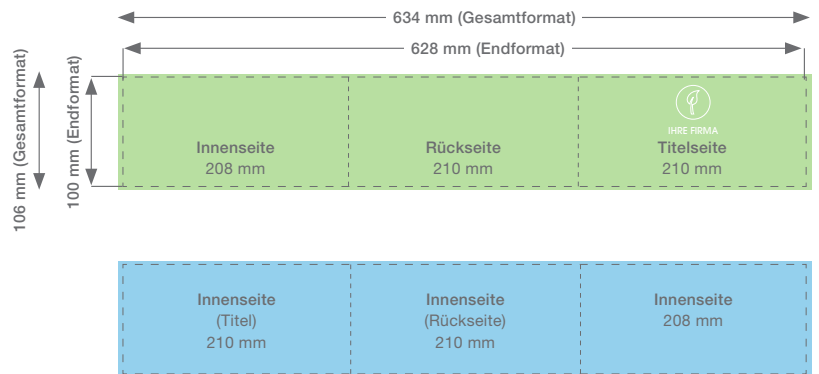
### HINWEISE ZUR DATENAUFBEREITUNG

Wie ist das Farbprofil anzulegen? Welche Farbvoreinstellungen müssen getroffen werden? Was sind unsere Exportvorgaben? All diese Informationen erhalten Sie unter [www.oeding-print.de](http://www.oeding-print.de)

Bitte verwenden Sie für ungestrichene- und Naturpapiere PSO uncoated v3 (Fogra 52), für matt und glänzend gestrichene Papiere PSO coated v3 (Fogra 51).



**oeding print GmbH** | Erzberg 45 | 38126 Braunschweig  
Telefon +49 531 48015-110 | [info@oeding-print.de](mailto:info@oeding-print.de)



# Datenblatt

## Wickelfalz – 148 x 148 mm 6-Seiter

### ENDFORMAT

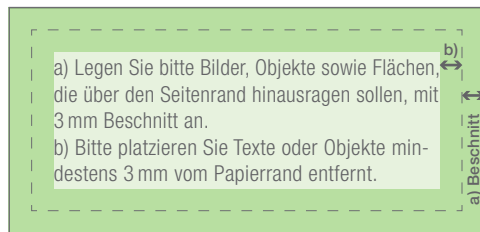
geschlossen	148 x 148 mm
offen	442 x 148 mm

BESCHNITT **3 mm**

### GESAMTFORMAT

Endformat + Beschnittzugabe	448 x 154 mm
-----------------------------	--------------

### RANDABSTAND



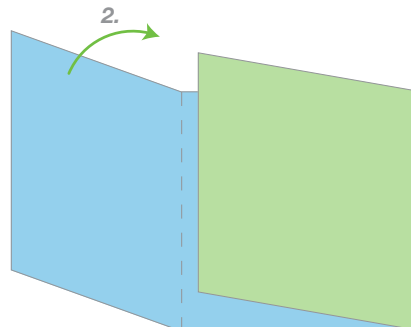
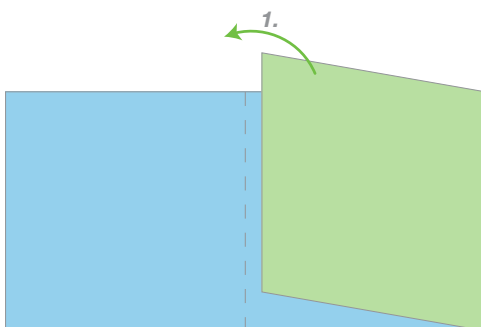
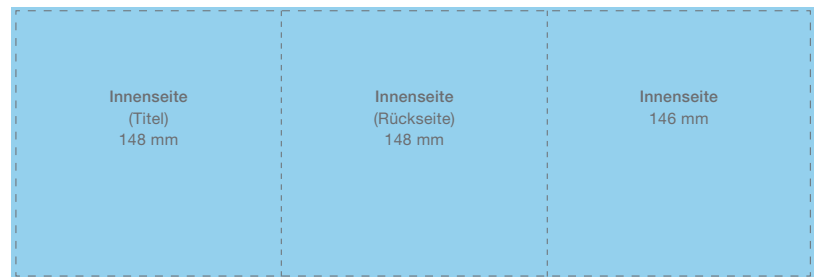
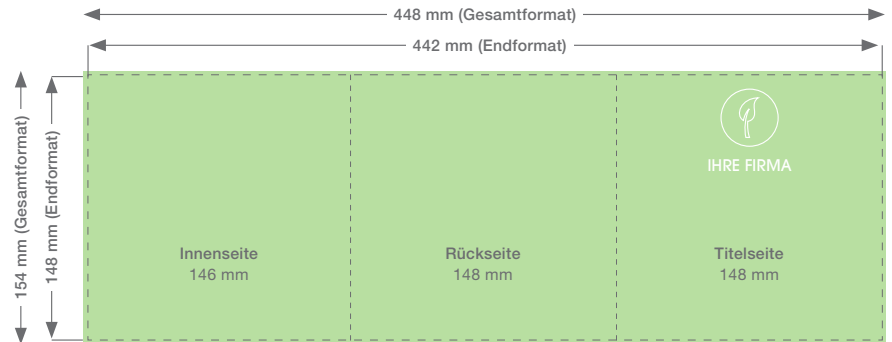
### HINWEISE ZUR DATENAUFBEREITUNG

Wie ist das Farbprofil anzulegen? Welche Farbvorstellungen müssen getroffen werden? Was sind unsere Exportvorgaben? All diese Informationen erhalten Sie unter [www.oeding-print.de](http://www.oeding-print.de)

Bitte verwenden Sie für ungestrichene- und Naturpapiere PSO uncoated v3 (Fogra 52), für matt und glänzend gestrichene Papiere PSO coated v3 (Fogra 51).



oeding print GmbH | Erzberg 45 | 38126 Braunschweig  
Telefon +49 531 48015-110 | [info@oeding-print.de](mailto:info@oeding-print.de)



# Datenblatt

## Wickelfalz – 120 x 120 mm 6-Seiter

### ENDFORMAT

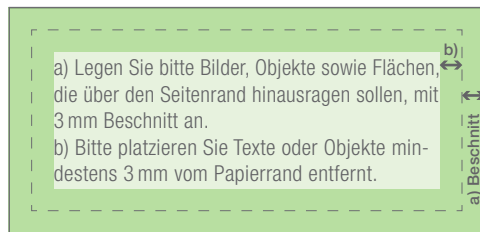
geschlossen	120 x 120 mm
offen	358 x 120 mm

BESCHNITT **3 mm**

### GESAMTFORMAT

Endformat + Beschnittzugabe **364 x 126 mm**

### RANDABSTAND



### HINWEISE ZUR DATENAUFBEREITUNG

Wie ist das Farbprofil anzulegen? Welche Farbvoreinstellungen müssen getroffen werden? Was sind unsere Exportvorgaben? All diese Informationen erhalten Sie unter [www.oeding-print.de](http://www.oeding-print.de)

Bitte verwenden Sie für ungestrichene- und Naturpapiere PSO uncoated v3 (Fogra 52), für matt und glänzend gestrichene Papiere PSO coated v3 (Fogra 51).



oeding print GmbH | Erzberg 45 | 38126 Braunschweig  
Telefon +49 531 48015-110 | [info@oeding-print.de](mailto:info@oeding-print.de)

